

Securit® PORTAPOSTER/MENU DA TAVOLO **NEW**

Acrilico con base in acciaio inox

Porta poster da tavola in acrilico utilizzabile su due lati, facile da pulire e con base in acciaio inossidabile.



15330 PORTAPOSTER/MENU DA TAVOLO IN ACRILICO CON BASE IN ACCIAIO INOX FORMATO A4 cm 20,7x33,2x7,5



15331 PORTAPOSTER/MENU DA TAVOLO IN ACRILICO CON BASE IN ACCIAIO INOX FORMATO A5 cm 15,7x24,3x7,4

Securit® PORTAPOSTER/MENU CON POWERBANK DA TAVOLO **NEW**

Porta poster caricabatteria da tavola, struttura termoplastica ABS, resistente alle macchie e ai graffi, facile da pulire. Batteria ricaricabile al litio 13.000 mAh con una durata fino a 10 ore. Ricaricabile con il cavo USB incluso con 3 spine diverse. Adatto a tutti i telefoni cellulari e tablet.



15502 PORTAPOSTER/MENU CON POWERBANK DA TAVOLO IN ACRILICO CON CARICABATTERIE PER RICARICARE SMARTPHONE E TABLET FORMATO A5 cm 16x7 H 27,7

Securit® PORTAPOSTER/MENU DA TAVOLO **NEW**

Acrilico

Porta poster realizzati in acrilico facili da pulire. I porta poster sono disponibili in quattro formati.



15332 PORTAPOSTER/MENU DA TAVOLO IN ACRILICO INCLINATO A L. FORMATO A4 cm 21,2x32x8,1



15333 PORTAPOSTER/MENU DA TAVOLO IN ACRILICO INCLINATO A L. FORMATO A5 cm 15,1x21,4x7,4



15334 PORTAPOSTER/MENU DA TAVOLO IN ACRILICO INCLINATO A L. FORMATO A5 cm 15,1x21,4x7,4



15335 PORTAPOSTER/MENU DA TAVOLO IN ACRILICO A CAVALLETTO FORMATO A7 cm 10,6x7,8x6,7



15328 PORTAPOSTER/MENU DA TAVOLO IN ACRILICO FORMATO RETTO A L. A4, cm 21x30



15329 PORTAPOSTER/MENU DA TAVOLO IN ACRILICO INCLINATO A L. FORMATO A5 cm 15,1x21,4x7,4



15336 PORTAPOSTER/MENU DA TAVOLO IN ACRILICO INCLINATO A L. FORMATO A5 cm 15,1x21,4x7,4



15337 PORTAPOSTER DA TAVOLO IN ACRILICO INCLINATO A L. FORMATO A8 cm 4,1x8x4,1



**cucina ed
accessori**



SERIE 6800 - INDUZIONE **NEW**
 Lega in alluminio bianco - 5 mm

Made in Italy

Istruzioni per un uso corretto degli articoli ad induzione

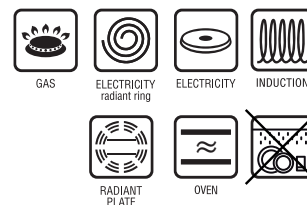
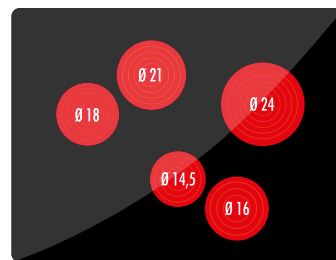
Spessore: fondo costante 5 mm

Finitura interna: Alluminio lavato decapato neutralizzato

Finitura esterna: Alluminio satinato

Fondo : ad alto spessore costante per un'ottima distribuzione e mantenimento del calore. Anti-distacco e adatto per tutte le fonti di calore, induzione compresa

Manicatura: professionale in acciaio inox a nervatura rinforzata



PADELLA SVASATA BASSA 1 MANICO



15377 Ø cm 36 H 5,5	Ø cm 24
15376 Ø cm 32 H 5	Ø cm 21
15374 Ø cm 28 H 5	Ø cm 18
15373 Ø cm 24 H 4,5	Ø cm 16
15372 Ø cm 20 H 4	Ø cm 14,5



PADELLA SVASATA ALTA 1 MANICO



15381 Ø cm 40 H 8,5	Ø cm 24
15380 Ø cm 36 H 8	Ø cm 21
15379 Ø cm 32 H 7,5	Ø cm 18
15378 Ø cm 28 H 7	Ø cm 14,5



PADELLA DRITTA 1 MANICO



15384 Ø cm 32 H 6,5	Ø cm 24
15383 Ø cm 28 H 6,5	Ø cm 21
15382 Ø cm 24 H 6	Ø cm 18



SERIE 6800 - INDUZIONE **NEW**

Alluminio bianco - 5 mm


Made in Italy

Istruzioni per un uso corretto degli articoli ad induzione

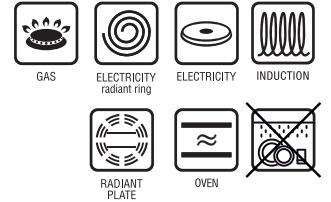
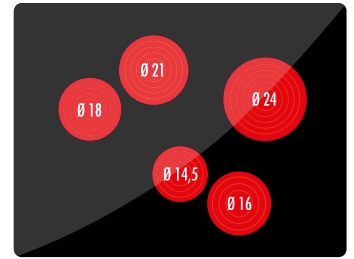
Spessore: fondo costante 5 mm

Finitura interna: Alluminio lavato decapato neutralizzato

Finitura esterna: Alluminio satinato

Fondo : ad alto spessore costante per un'ottima distribuzione e mantenimento del calore. Anti-distaccamento e adatto per tutte le fonti di calore, induzione compresa

Manicatura: professionale in acciaio inox a nervatura rinforzata



CASSERUOLA 1 MANICO



15390 Ø cm 24 H 13,5 LT 5,5 Ø cm 18
15389 Ø cm 20 H 11,5 LT 3,2 Ø cm 14,5



CASSERUOLA 2 MANIGLIE



15393 Ø cm 28 H 16,5 LT 9,2 Ø cm 21
15392 Ø cm 24 H 13,5 LT 5,5 Ø cm 18
15391 Ø cm 20 H 11,5 LT 3,2 Ø cm 14,5



TEGAME 2 MANIGLIE



15388 Ø cm 32 H 6,5 Ø cm 24
15387 Ø cm 28 H 6,5 Ø cm 21
15386 Ø cm 24 H 6 Ø cm 18





SERIE 6700 - INDUZIONE **NEW**

Lega in alluminio con rivestimento antiaderente - 4 mm

Made in Italy

Istruzioni per un uso corretto degli articoli ad induzione

Spessore: fondo costante 4 mm

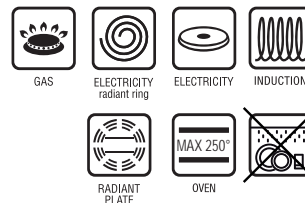
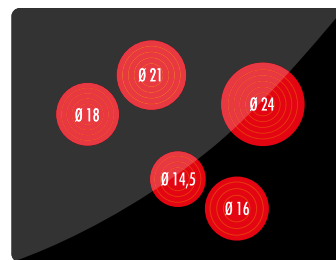
Rivestimento interno: antiaderente ad elevata resistenza all'abrasione



Finitura esterna: alluminio satinato

Fondo : ad alto spessore costante per un'ottima distribuzione e mantenimento del calore. Anti-distacco e adatto per tutte le fonti di calore, induzione compresa

Manicatura: professionale in acciaio inox a nervatura rinforzata



PADELLA SVASATA BASSA 1 MANICO



15398	Ø cm 36 H 5,5	Ø cm 24
15397	Ø cm 32 H 5	Ø cm 21
15396	Ø cm 28 H 5	Ø cm 18
15395	Ø cm 24 H 4,5	Ø cm 16
15394	Ø cm 20 H 4	Ø cm 14,5



PADELLA SVASATA ALTA 1 MANICO



15404	Ø cm 40 H 8,5	Ø cm 24
15403	Ø cm 36 H 8	Ø cm 21
15402	Ø cm 32 H 7,5	Ø cm 18
15399	Ø cm 28 H 7	Ø cm 14,5



PADELLA DRITTA 1 MANICO



15407	Ø cm 32 H 6,5	Ø cm 24
15406	Ø cm 28 H 6,5	Ø cm 21
15405	Ø cm 24 H 6	Ø cm 18



SERIE 6700 - INDUZIONE **NEW**

Lega in alluminio con rivestimento antiaderente - 4 mm

Made in Italy

Istruzioni per un uso corretto degli articoli ad induzione

Spessore: fondo costante 4 mm

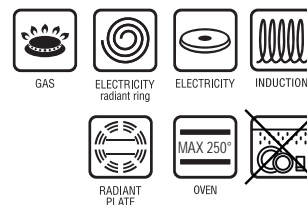
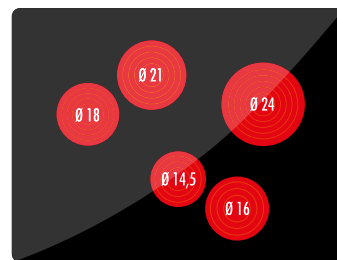
Rivestimento interno: antiaderente ad elevata resistenza all'abrasione



Finitura esterna: alluminio satinato

Fondo : ad alto spessore costante per un'ottima distribuzione e mantenimento del calore. Anti-distaccamento e adatto per tutte le fonti di calore, induzione compresa

Manicatura: professionale in acciaio inox a nervatura rinforzata



CASSERUOLA 1 MANICO



15412 Ø cm 24 H 13,5 LT 5,5 Ø cm 18
15411 Ø cm 20 H 11,5 LT 3,2 Ø cm 14,5



CASSERUOLA 2 MANIGLIE



15415 Ø cm 28 H 16,5 LT 9,2 Ø cm 21
15414 Ø cm 24 H 13,5 LT 5,5 Ø cm 18
15413 Ø cm 20 H 11,5 LT 3,2 Ø cm 14,5



TEGAME 2 MANIGLIE



15410 Ø cm 32 H 6,5 Ø cm 24
15409 Ø cm 28 H 6,5 Ø cm 21
15408 Ø cm 24 H 6 Ø cm 18





SERIE 6900 - INDUZIONE **NEW**

Lega in alluminio con rivestimento antiaderente - 4 mm

Made in Italy

Istruzioni per un uso corretto degli articoli ad induzione

Spessore: fondo costante 4 mm

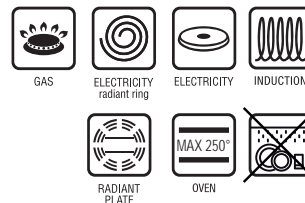
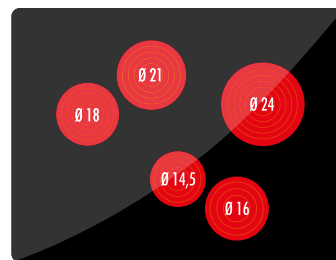
Rivestimento interno: antiaderente con particelle minerali "effetto pietra"



Finitura esterna: alluminio satinato

Fondo : ad alto spessore costante per un'ottima distribuzione e mantenimento del calore. Anti-distacco e adatto per tutte le fonti di calore, induzione compresa

Manicatura: professionale in acciaio inox a nervatura rinforzata



PADELLA SVASATA BASSA 1 MANICO



15420	Ø cm 36 H 5,5	Ø cm 24
15419	Ø cm 32 H 5	Ø cm 21
15418	Ø cm 28 H 5	Ø cm 18
15417	Ø cm 24 H 4,5	Ø cm 16
15416	Ø cm 20 H 4	Ø cm 14,5



PADELLA SVASATA ALTA 1 MANICO



15424	Ø cm 40 H 8,5	Ø cm 24
15423	Ø cm 36 H 8	Ø cm 21
15422	Ø cm 32 H 7,5	Ø cm 18
15421	Ø cm 28 H 7	Ø cm 14,5



PADELLA DRITTA 1 MANICO



15427	Ø cm 32 H 6,5	Ø cm 24
15426	Ø cm 28 H 6,5	Ø cm 21
15425	Ø cm 24 H 6	Ø cm 18



SERIE 6900 - INDUZIONE **NEW**

Lega in alluminio con rivestimento antiaderente - 4 mm

Made in Italy

Istruzioni per un uso corretto degli articoli ad induzione

Spessore: fondo costante 4 mm

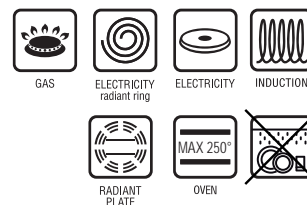
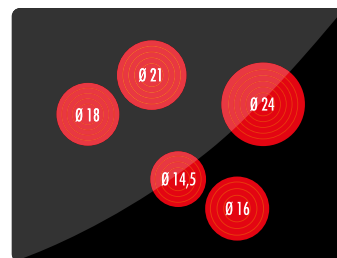
Rivestimento interno: antiaderente con particelle minerali 'effetto pietra'



Finitura esterna: alluminio satinato

Fondo : ad alto spessore costante per un'ottima distribuzione e mantenimento del calore. Anti-distaccamento e adatto per tutte le fonti di calore, induzione compresa

Manicatura: professionale in acciaio inox a nervatura rinforzata



CASSERUOLA 1 MANICO



15432 Ø cm 24 H 13,5 LT 5,5 Ø cm 18
15431 Ø cm 20 H 11,5 LT 3,2 Ø cm 14,5



CASSERUOLA 2 MANIGLIE



15435 Ø cm 28 H 16,5 LT 9,2 Ø cm 21
15434 Ø cm 24 H 13,5 LT 5,5 Ø cm 18
15433 Ø cm 20 H 11,5 LT 3,2 Ø cm 14,5



TEGAME 2 MANIGLIE



15430 Ø cm 32 H 6,5 Ø cm 24
15429 Ø cm 28 H 6,5 Ø cm 21
15428 Ø cm 24 H 6 Ø cm 18





SERIE 2000

Lega di alluminio con rivestimento antiaderente professionale
Spessore costante compreso tra mm 2,5 e mm 4,0



PADELLA SVASATA ALTA
1 MANICO

- 14193 Ø cm 45 H 10
- 14192 Ø cm 40 H 8,5
- 14191 Ø cm 36 H 8
- 14190 Ø cm 32 H 7,5
- 14189 Ø cm 28 H 7
- 14188 Ø cm 24 H 7
- 14187 Ø cm 20 H 5,5



PADELLA SVASATA BASSA
1 MANICO

- 14186 Ø cm 45 H 6,5
- 14185 Ø cm 40 H 6
- 14184 Ø cm 36 H 5,5
- 14183 Ø cm 32 H 5
- 14182 Ø cm 28 H 5
- 14181 Ø cm 24 H 4,5
- 14180 Ø cm 20 H 4



TEGAME 2 MANIGLIE

- 14199 Ø cm 40 H 7
- 14198 Ø cm 36 H 6,5
- 14197 Ø cm 32 H 6,5
- 14196 Ø cm 28 H 6,5
- 14195 Ø cm 24 H 6
- 14194 Ø cm 20 H 5,5



Spessore costante

Compreso tra mm 2,5 e mm 4,0

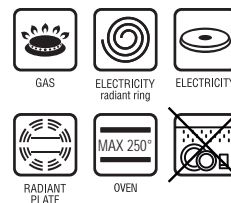
Rivestimento interno:



Finitura esterna: alluminio satinato

Fondo: ad alto spessore costante per un'ottima distribuzione e mantenimento del calore. Planarità ottenuta al raggiungimento della temperatura di cottura per una completa aderenza al piano di cottura

Manicatura: professionale in acciaio inox a nervatura rinforzata, in tubolare per ridurre la trasmissione del calore, "a piena presa"





SERIE 2000

Lega di alluminio con rivestimento antiaderente professionale
Spessore costante compreso tra mm 2,5 e mm 4,0



CASSERUOLA BASSA 2 MANIGLIE

- 14215 Ø cm 45 H 16 L 24,6
- 14214 Ø cm 40 H 14 L 16,6
- 14213 Ø cm 36 H 11,5 L 11
- 14212 Ø cm 32 H 10,5 L 8
- 14211 Ø cm 28 H 10,5 L 6
- 14210 Ø cm 24 H 8,5 L 3,6
- 14209 Ø cm 20 H 8 L 2,3



CASSERUOLA MEDIA 2 MANIGLIE

- 14222 Ø cm 45 H 25 L 38,7
- 14221 Ø cm 40 H 22,5 L 27,2
- 14220 Ø cm 36 H 20,5 L 20
- 14219 Ø cm 32 H 18,5 L 14,5
- 14218 Ø cm 28 H 16,5 L 9,2
- 14217 Ø cm 24 H 13,5 L 5,5
- 14216 Ø cm 20 H 11,5 L 3,2



TEGLIA ALTA 2 MANIGLIE SNODABILI

- 14226 60x40 cm H 10
- 14225 50x38 cm H 9
- 14224 45x33 cm H 8,5
- 14223 40x30 cm H 6,5



Linea in lega di alluminio con rivestimento antiaderente professionale. Made in Italy



PADELLA SVASATA
ALTA 1 MANICO

10921 Ø cm 40 H 8,5
10920 Ø cm 36 H 8
10919 Ø cm 32 H 7,5
10918 Ø cm 28 H 7
10917 Ø cm 24 H 7



PADELLA SVASATA
BASSA 1 MANICO

10916 Ø cm 40 H 6
10915 Ø cm 36 H 5,5
10914 Ø cm 32 H 5
10913 Ø cm 28 H 5
10912 Ø cm 24 H 4,5



CASSERUOLA
MEDIA 2 MANIGLIE

10934 Ø cm 36 H 20,5
10933 Ø cm 32 H 18,5
10932 Ø cm 28 H 16,5
10931 Ø cm 24 H 13,5



CASSERUOLA BASSA 2 MANIGLIE

10930 Ø cm 36 H 11,5
10929 Ø cm 32 H 10,5
10928 Ø cm 28 H 10,5
10927 Ø cm 24 H 8,5



Spessore costante
Spessore costante 3,0 mm

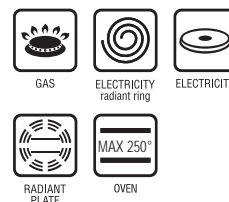
Finitura interna



Finitura esterna: ad altissima resistenza termica, antimacchia, antigraffio, facile da pulire

Fondo: ad alto spessore costante per un'ottima distribuzione e mantenimento del calore. Planarità ottenuta al raggiungimento della temperatura di cottura per una completa aderenza al piano di cottura

Manicatura: professionale in acciaio inox a nervatura rinforzata, in tubolare per ridurre la trasmissione del calore, "a piena presa"





SERIE 2100

Alluminio antiaderente - 3 mm

Linea in lega di alluminio con rivestimento antiaderente professionale. Made in Italy



TEGAME 2 MANIGLIE

- 10926 Ø cm 40 H 7
- 10925 Ø cm 36 H 6,5
- 10924 Ø cm 32 H 6,5
- 10923 Ø cm 28 H 6,5
- 10922 Ø cm 24 H 6



CASSERUOLA MEDIA 1 MANICO

- 10937 Ø cm 24 H 13,5
- 10936 Ø cm 20 H 10



CASSERUOLA BASSA 1 MANICO

- 10939 Ø cm 28 H 10,5
- 10938 Ø cm 24 H 8,5





SERIE 2800

Alluminio antiaderente - 3 mm

Linea in lega di alluminio ad alto spessore con rivestimento antiaderente professionale di alta qualità. Made in Italy



PADELLA SVASATA
ALTA 1 MANICO

47102 Ø cm 40 H 8,5
2786900 Ø cm 36 H 8
2786800 Ø cm 32 H 7,5
2786700 Ø cm 28 H 7
2786600 Ø cm 24 H 7



PADELLA SVASATA
BASSA 1 MANICO

47101 Ø cm 40 H 6
2786500 Ø cm 36 H 5,5
2786400 Ø cm 32 H 5
2786300 Ø cm 28 H 5
2786200 Ø cm 24 H 4,5



TEGAME 2 MANIGLIE

47109 Ø cm 40 H 7
47108 Ø cm 36 H 6,5
47107 Ø cm 32 H 6,5
47106 Ø cm 28 H 6,5



CASSERUOLA 1 MANICO

47119 Ø cm 28 H 16,5
47118 Ø cm 24 H 13,5
47117 Ø cm 20 H 11,5

Spessore

Spessore fondo costante 3 mm

Finitura interna



Finitura esterna

Alluminio satinato

Fondo

Fondo ad alto spessore costante per un'ottima distribuzione e mantenimento del calore. Planarità ottenuta al raggiungimento della temperatura di cottura per una completa aderenza al piano di cottura

Manicatura

Manicatura professionale in acciaio inox a nervatura rinforzata, in tubolare per ridurre la trasmissione del calore, "a piena presa".



GAS



ELECTRICITY
radiant ring



ELECTRICITY



RADIANT
PLATE



MAX 250°
OVEN



ALLUMINIO 3 MM PROFESSIONALE

con manici/maniglie inox



PADELLA SVASATA ALTA "SALTARE" 1 MANICO

47701 Ø cm 45 H 9,5 **16004000** Ø cm 28 H 6,5
16004300 Ø cm 40 H 8,5 **16003900** Ø cm 24 H 6,5
16004200 Ø cm 36 H 8 **16003800** Ø cm 20 H 5,5
16004100 Ø cm 32 H 7,5



PADELLA SVASATA BASSA "SALTARE" 1 MANICO

1946 Ø cm 40 H 6 **1943** Ø cm 28 H 5
1945 Ø cm 36 H 5,5 **1942** Ø cm 24 H 5,5
1944 Ø cm 32 H 5 **1941** Ø cm 20 H 4,5



PADELLA DRITTA "FRIGGERE" 1 MANICO

16085700 Ø cm 36 H 7 **16082800** Ø cm 28 H 6
16082900 Ø cm 32 H 6,5 **16082700** Ø cm 24 H 5,5



CASSERUOLA BASSA 1 MANICO

16056600 Ø cm 32 H 10,5 LT 8,4 **16056400** Ø cm 24 H 9 LT 4,1
16056500 Ø cm 28 H 9,5 LT 6,4 **16056300** Ø cm 20 H 8 LT 2,5



CASSERUOLA ALTA 1 MANICO

16012100 Ø cm 28 H 15,5 LT 9
16021000 Ø cm 24 H 13 LT 5,6
16087000 Ø cm 22 H 12 LT 4,6
16013900 Ø cm 20 H 11 LT 3,3
16012000 Ø cm 18 H 10 LT 2,6
16011500 Ø cm 16 H 8 LT 1,6



315900 CASSERUOLA CONICA CON BECCO
1 MANICO Ø cm 16 H 8,5 LT 1,3

CAPACITÀ
DI CONDURRE
IL CALORE



225 W/K

RIVESTIMENTO



Nessuno

ECOLOGICO



100%
riciclabile

SPESSORE



3 mm

DURATA



MANICATURA



Tubolare Inox,
sistema tubolare
Cool

CONFORMITÀ
ALLE LEGGI



Alluminio Puro, il principe della cucina

Alcuni buoni e utili consigli di utilizzo degli strumenti di cottura realizzati in Alluminio con purezza superiore al 99%.

- Al primo utilizzo pulire attentamente le pentole, sciacquare con acqua bollente e asciugare. Successivamente ungere l'interno e l'esterno con un poco di olio o burro e lasciare riposare per una notte.

- Gli alimenti cuociono meglio e mantengono più sapore a fuoco moderato, proprio perché le pentole in Alluminio Extra Puro al 99,5% hanno un'alta conducibilità termica non serve MAI utilizzare fiamme alte.

- Evitare il surriscaldamento: non scaldare mai la pentola vuota su un fuoco sia esso alto o basso.

- Non lavare le pentole in Alluminio con purezza superiore al 99% in lavastoviglie.

- È pericoloso il contatto con la pentola quando questa è calda.

- Non usare per conservare i cibi "fuori da ambiente refrigerato oltre 24 ore".

- Aggiungere il sale solo durante l'ebollizione per favorirne lo scioglimento ed impedire che aggredisca il metallo.

- La patina scura che si forma all'interno delle pentole di Alluminio con purezza superiore al 99% è dovuta all'ossidazione del metallo: una vera propria barriera protettiva inerte che non va tolta. Per mantenere le pentole splendenti usare prodotti specifici.

ALLUMINIO 3 MM PROFESSIONALE

con manici/maniglie inox



PENTOLA ALTA 2 MANIGLIE

16000800 Ø cm 50 H 45
16000700 Ø cm 45 H 42 LT 63
16000600 Ø cm 40 H 38 LT 46,5
16000500 Ø cm 36 H 34 LT 33,6
16000400 Ø cm 32 H 30 LT 24
16000300 Ø cm 28 H 26 L 16
16000200 Ø cm 24 H 22 LT 10



CASSERUOLA ALTA 2 MANIGLIE

16001800 Ø cm 45 H 24 LT 35
16001700 Ø cm 40 H 21 LT 26
1143400 Ø cm 38 H 19,5 LT 23,8
16001600 Ø cm 36 H 19 LT 18
1874500 Ø cm 34 H 18 LT 16,3
16001500 Ø cm 32 H 17 LT 12,5
16066600 Ø cm 30 H 16 LT 11,3
16001400 Ø cm 28 H 15,5 LT 9
1874400 Ø cm 26 H 14,5 LT 8
16001300 Ø cm 24 H 13 LT 5,6
16001200 Ø cm 20 H 11 LT 3,3
1840800 Ø cm 18 H 10 LT 2,6
1840700 Ø cm 16 H 8 LT 1,7



CASSERUOLA BASSA 2 MANIGLIE

16003700 Ø cm 50 H 17 LT 32
16003600 Ø cm 45 H 16 LT 26,3
16003500 Ø cm 40 H 14 LT 17,6
16003400 Ø cm 36 H 11,5 LT 11,5
2734900 Ø cm 34 H 11 LT 10
16003300 Ø cm 32 H 10,5 LT 8,4
2391000 Ø cm 30 H 10,5 LT 7,4
16003200 Ø cm 28 H 9,5 LT 6,4
1142600 Ø cm 26 H 9,5 LT 5,3
16003100 Ø cm 24 H 8,5 LT 4,1
16003000 Ø cm 20 H 7 LT 2,5



TEGAME 2 MANIGLIE

16005200 Ø cm 46 H 8
16005100 Ø cm 40 H 7,2
16005000 Ø cm 36 H 7
16004900 Ø cm 32 H 6,5
16004800 Ø cm 28 H 6
16004700 Ø cm 24 H 5,5
16004600 Ø cm 20 H 5



COPERCHIO

16006100 Ø cm 50
16006000 Ø cm 46
16005900 Ø cm 40
2391500 Ø cm 38
16005800 Ø cm 36
1875100 Ø cm 34
16005700 Ø cm 32
1875000 Ø cm 30
16017300 Ø cm 28
1874900 Ø cm 26
16005500 Ø cm 24
16005400 Ø cm 20

ALLUMINIO 3 MM PROFESSIONALE

con manici/maniglie inox



PESCIERA CON GRIGLIA, COPERCHIO E 2 MANIGLIE

16009200 cm 50x15 H 12 ALLUMINIO PESANTE
16050000 cm 45x14 H 12
16049900 cm 40x13 H 10
16049800 cm 35x12 H 12



CASSERUOLA OVALE 2 MANIGLIE E COPERCHIO

16073100 Ø cm 36x25 H 15
16064900 Ø cm 34x23 H 14



COLAPASTA CILINDRICO
2 MANIGLIE FISSE INOX

16021200 Ø cm 50 H 48
16015400 Ø cm 36 H 37
16015300 Ø cm 32 H 31
16024700 Ø cm 24 H 25



16088800 COLAPASTA CONICO 2 MANIGLIE
INOX LEGGERO Ø cm 36 H 21



315700 PENTOLA BAGNO MARIA
Ø cm 14 H 16



ALLUMINIO 3 MM PROFESSIONALE

con manici/maniglie inox



TEGLIA RETTANGOLARE ANGOLI TONDI PESANTE

16086300 cm 60x40 H 10 **16086000** cm 40x28 H 10
16086200 cm 55x36 H 10 **1488900** cm 36x26 H 8
16086100 cm 50x33 H 10 **983400** cm 30x23 H 7
1820 cm 45x30 H 10



TEGLIA RETTANGOLARE ANGOLI TONDI CON MANIGLIE SNODATE

16065300 cm 50x33 H 6



TEGLIA RETTANGOLARE ANGOLI TONDI MEZZO PESO

16031100 cm 50x33 H 9 **16030900** cm 40x28 H 7,5
16031000 cm 45x30 H 8,5 **16058200** cm 36x26 H 7,5



LASAGNERA RETTANGOLARE FINITURA OPACA

16043200 cm 40x29 **16043000** cm 32x23
16043100 cm 35x26 **16042900** cm 26x20



COPERCHIO RETTANGOLARE

16024500 cm 60x40
16024400 cm 55x36
16024200 cm 50x33
16024100 cm 45x30
16024000 cm 40x28
2039300 cm 35x26
2392100 cm 30x23

PAELLERE E WOK

 **Garcima**.s.r.l.



PAELLERA ACCIAIO AL CARBONIO SPAZZOLATO

2898100 Ø cm 60 19 PORZIONI 2897700 Ø cm 42 10 PORZIONI
 2898000 Ø cm 55 16 PORZIONI 2897600 Ø cm 40 9 PORZIONI
 2897900 Ø cm 50 14 PORZIONI 2897500 Ø cm 38 8 PORZIONI
 2897800 Ø cm 46 12 PORZIONI 2897400 Ø cm 34 6 PORZIONI

PINTINOX



949 PRIOR WOK 1 MANICO Ø cm 28

 **Vitrinor**



2791200 K2 WOK Ø cm 28 1 MANICO
 2341 K2 WOK Ø cm 20 1 MANICO

 **BALLARINI**
1889



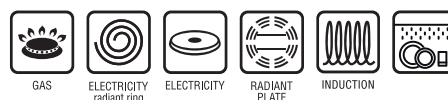
2935100 FIRENZE WOK 1 MANICO Ø cm 28

PINTINOX

COLLEZIONE TENDER 3LAYERS
Trimetallo

NEW

Made in Italy



Materiale innovativo multistrato ad alta conducibilità di calore, composto da:

- Parete interna in Acciaio Inox 18/10 Aisi 304
- Strato intermedio in alluminio termo-diffusore
- Parete esterna in Acciaio Inossidabile ferritico adatto a tutte le fonti di calore, induzione compresa
- Finitura satinata interna ed esterna

- Parete e fondo a spessore costante
- Bordo rompigoocia a versare
- Maniglie e manici tubolari atermici in acciaio inox 18/10
- Rivetti di fissaggio in acciaio inox ad alta resistenza
- Indicato per cotture e conservazione prolungata degli alimenti a qualunque temperatura
- Lavabile in lavastoviglie



PADELLA SALTARE

15784 Ø cm 36 H 7
 8567 Ø cm 32 H 6
 8561 Ø cm 28 H 5,7
 15783 Ø cm 24 H 5
 15777 Ø cm 20 H 4,3



PADELLA SALTARE ANTIADERENTE

15789 Ø cm 36 H 7
 15788 Ø cm 32 H 6
 15787 Ø cm 28 H 5,7
 15786 Ø cm 24 H 5
 15785 Ø cm 20 H 4,3



Pentola

Le pentole Tender sono in acciaio inox: la parete interna è in acciaio Inox 18/10, lo strato intermedio in alluminio termodiffusore, la parete esterna in acciaio è inossidabile ferritico adatto a tutte le fonti di calore, induzione compresa.



GAS

ELECTRICITY
radiant ring

ELECTRICITY

RADIANT
PLATE

INDUCTION

La serie Tender è studiata per rispondere alle esigenze delle comunità ed enti, è particolarmente indicata per tutte le gare d'appalto.

Le caratteristiche principali sono:

- Bordo ribordato e rinforzato
- Corpo in acciaio inox 18/10 AISI 304

-Maniglie tubolari anticalore

-Fondo termo diffusore adatta anche all'utilizzo su piastra a induzione.



PENTOLA

- 15513 Ø cm 36 H 36 LT 36,5
- 15512 Ø cm 32 H 32 LT 25,75
- 15511 Ø cm 28 H 28 LT 17
- 15510 Ø cm 24 H 24 LT 10,75



CASSERUOLA FONDA 2 MANIGLIE

- 15519 Ø cm 45 H 27 LT 42,75
- 15518 Ø cm 40 H 24 LT 30
- 15517 Ø cm 36 H 21,5 LT 21,25
- 15516 Ø cm 32 H 19,5 LT 15,70
- 15515 Ø cm 28 H 16 LT 9,75
- 15514 Ø cm 24 H 14,5 LT 6,25



CASSERUOLA BASSA 2 MANICI

- 15528 Ø cm 45 H 15,5 LT 25,40
- 15527 Ø cm 40 H 14,5 LT 18
- 15526 Ø cm 36 H 13 LT 13,25
- 15525 Ø cm 32 H 11 LT 8,75
- 15524 Ø cm 28 H 9,5 LT 5,75



CASSERUOLA FONDA
1 MANICO E 1 MANIGLIA

- 15523 Ø cm 28 H 16 LT 9,75
- 15522 Ø cm 24 H 14,5 LT 6,25



CASSERUOLA FONDA 1 MANICO

- 15521 Ø cm 20 H 12 LT 3,75
- 15520 Ø cm 16 H 9,5 LT 2



CASSERUOLA MEZZA FONDA 1 MANICO

- 15531 Ø cm 24 H 8 LT 3,5
- 15530 Ø cm 20 H 7,5 LT 2,25
- 15529 Ø cm 16 H 6,5 LT 1,25



PADELLA 1 MANICO

- 15533 Ø cm 28 H 5,5
- 15532 Ø cm 24 H 5



COPERCHIO

- 15539 Ø cm 45
- 15538 Ø cm 40
- 15537 Ø cm 36
- 15536 Ø cm 32
- 15535 Ø cm 28
- 15534 Ø cm 24

BISTECCHIERE

ILSA®



17038500 BISTECCHIERA IN GHISA SMALTATA CON MANICO PIEGHEVOLE cm 36x23 INDUZIONE

52201 BISTECCHIERA IN GHISA SMALTATA CON MANICO PIEGHEVOLE cm 30x21 INDUZIONE

ILSA®



17038400 BISTECCHIERA QUADRATA IN GHISA CON MANICO PIEGHEVOLE cm 24x24 INDUZIONE

NEW **17157900** BISTECCHIERA QUADRATA IN GHISA CON MANICO PIEGHEVOLE cm 20x20 INDUZIONE

ILSA®



283500 BISTECCHIERA IN GHISA SMALTATA CON DOPPIO MANICO PIEGHEVOLE cm 50x27 INDUZIONE

AR
arredi casalinghi di qualità



553800 FRIGGITRICE FERRO CON CESTELLO Ø cm 40 H 15

616300 FRIGGITRICE FERRO CON CESTELLO Ø cm 34 H 13

PENTALUX
alluminio professionale



14237 COLAFRITTO ALLUMINIO Ø cm 50

14236 COLAFRITTO ALLUMINIO Ø cm 40

comas



12784 VAPORIERA BAMBÙ
Ø cm 15 H 8,5



74801 ASPARAGERA INOX CON COPERCHIO Ø cm 21

OMAC.
Industria articoli casalinghi



3254300 PASSAVERDURA INOX Ø cm 33 PROFESSIONALE



2319400 PASSAVERDURA INOX Ø cm 24 3 DISCHI



2474000 PASSAVERDURA Ø cm 30 3 FILTRI CON DISCO



31032100 IMBUTO PLASTICA Ø cm 25
1979800 IMBUTO PLASTICA Ø cm 18
1979700 IMBUTO PLASTICA Ø cm 15
1979600 IMBUTO PLASTICA Ø cm 12



CHINOISE CONICO INOX

8847 Ø cm 24
8845 Ø cm 20
8843 Ø cm 16



CHINOISE CONICO A RETE INOX

8850 Ø cm 22
8848 Ø cm 18





17009100 STAMPO CROSTATA Ø cm 28 H 4,2



17177700 TORTIERA LISCIA Ø cm 28 H 5,3



17002900 TORTIERA FIORELLA Ø cm 26 H 7



TORTIERA 2 FONDI H 7,6

17052400 Ø cm 28
17001900 Ø cm 26



TORTIERA 1 FONDO H 7,3

17099000 Ø cm 28
17098900 Ø cm 26
17098800 Ø cm 24



STAMPO PIZZA H 1,9

17083100 Ø cm 32
17083000 Ø cm 28



17015000 STAMPO PLUMCAKE cm 30X11 H 6,3

17014600 STAMPO PLUMCAKE cm 25X11 H 6,3



17016100 LASAGNERA cm 32x24 H 5



17083600 TEGLIA RETTANGOLARE cm 32x37
17083500 TEGLIA RETTANGOLARE cm 26x37

TEGLIE E TORTIERE



TEGLIA ANTIADERENTE GN 1.1

550000 cm 53x32,5 H 6,5

549900 cm 53x32,5 H 4

278100 cm 53x32,5 H 2



943900 TEGLIA RETTANGOLARE IN ALLUMINIO cm 60x40 H 2



TEGLIA PIZZA ALLUMINIO RETTANGOLARE H 3 cm

16088500 cm 60x40

16066400 cm 45x35

16088400 cm 55x38

16066300 cm 40x30

16088300 cm 50x35

16066200 cm 35x28



STAMPO CONICO TONDO ALLUMINIO H 3 cm

16100200 Ø cm 38

16047300 Ø cm 24

943600 Ø cm 32

52814 Ø cm 22

16047600 Ø cm 30

16090100 Ø cm 20

16047500 Ø cm 28

108701 Ø cm 16

16047400 Ø cm 26

2703700 Ø cm 14



TORTIERA CONICA IN ALLUMINIO CON ORLO H 8 cm

16094600 Ø cm 40

16042600 Ø cm 28

52903 Ø cm 38

16042500 Ø cm 26

52902 Ø cm 36

16042400 Ø cm 24

52901 Ø cm 34

16042300 Ø cm 22

16042800 Ø cm 32

16094500 Ø cm 20

16042700 Ø cm 30



TORTIERA CONICA IN ALLUMINIO CON ORLO H 6 cm

16081400 Ø cm 32

16081200 Ø cm 26

16081300 Ø cm 30

16086800 Ø cm 22

316400 Ø cm 28



COLLEZIONE PIZZAFORM **NEW**

buffet | tabletop | bar



17653 TEGLIA PIZZA TONDA IN LAMIERA Ø cm 50 H 2,5

17652 TEGLIA PIZZA TONDA IN LAMIERA Ø cm 40 H 2,5

17651 TEGLIA PIZZA TONDA IN LAMIERA Ø cm 36 H 2,5

17650 TEGLIA PIZZA TONDA IN LAMIERA Ø cm 32 H 2,5

17649 TEGLIA PIZZA TONDA IN LAMIERA Ø cm 30 H 2,5

17648 TEGLIA PIZZA TONDA IN LAMIERA Ø cm 28 H 2,5

17647 TEGLIA PIZZA TONDA IN LAMIERA Ø cm 26 H 2,5

17646 TEGLIA PIZZA TONDA IN LAMIERA Ø cm 24 H 2,5

17643 TEGLIA PIZZA TONDA IN LAMIERA Ø cm 18 H 2,5



1627400 GRIGLIA FILO CROMATO PER TEGLIA cm 33x22

TORTIERE E STAMPI



TORTIERA ALLUMINIO

52407 Ø cm 30 **52403** Ø cm 22
52406 Ø cm 28 **52402** Ø cm 20
52405 Ø cm 26 **52401** Ø cm 18
52404 Ø cm 24 **52301** Ø cm 16



STAMPO CIAMBELLA ALLUMINIO CON TUBO

52813 Ø cm 28
52812 Ø cm 26
52811 Ø cm 24
52810 Ø cm 22



CIAMBELLA ALLUMINIO ANTIADERENTE

52709 Ø cm 28 H 6
52708 Ø cm 26 H 6
52707 Ø cm 24 H 6
52706 Ø cm 22 H 6



STAMPO PLUMCAKE RETTANGOLARE ALLUMINIO

985800 cm 30x10,5 H 7,5
985600 cm 26x9,6 H 7,5
985500 cm 22x9 H 6,5



TORTIERA RAME PER FARINATA

943800 Ø cm 45
1720200 Ø cm 40
1489800 Ø cm 30



STAMPO BUDINO SENZA TUBO

52801 Ø cm 22 **52716** Ø cm 12
52720 Ø cm 20 **52715** Ø cm 10
52719 Ø cm 18 **52714** Ø cm 7
52717 Ø cm 14



STAMPO BUDINO CON TUBO

52809 Ø cm 22 **52805** Ø cm 14
52808 Ø cm 20 **52804** Ø cm 12
52807 Ø cm 18 **52803** Ø cm 10
52806 Ø cm 16 **52802** Ø cm 7



13033400 STAMPO CREME
 CAMEL INOX
 Ø cm 7,5 CONF. 4 PZ



ITALO OTTINETTI



1718000 STAMPO CREME
 CAMEL
 ALLUMINIO Ø cm 7



5906 SET 3 STAMPI CANNOLI
 SICILIANI 12 cm Ø 2,5



2366700 SET 3 CANNOLI
 CONICI cm 12x3



2366600 SET 3 STAMPI CANNOLI
 CILINDRICI 13 cm Ø 2

STAMPI E COPPAPASTA



ANELLO PER TORTE ALLUMINIO H 6

3129300 Ø cm 28
3129200 Ø cm 24
3129100 Ø cm 18
3129000 Ø cm 14

calder



COPPAPASTA CERCHIO LISCIO H 4

3129500 Ø cm 18
3129400 Ø cm 14


calder



COPPAPASTA CERCHIO INOX LISCIO H 4

21202 Ø cm 10
3186200 Ø cm 8

calder




A B

COPPAPASTA CERCHIO LISCIO ACCIAIO H 6

A 2425800 Ø cm 11
B 2425700 Ø cm 8

calder



COPPAPASTA INOX

A 21203 CERCHIO Ø cm 6 H 6
B 21204 QUADRATO cm 8x8 H 4,5
C 21205 QUADRATO cm 10x10 H 4,5
D 21201 CERCHIO Ø cm 6 H 4

Guardini



A 1115500 COPPAPASTA QUADRATO cm 6x6 H 6
B 1115300 COPPAPASTA RETTANGOLARE cm 9x5 H 6
C 1115800 COPPAPASTA CUORE cm 6 H 6
D 1115900 COPPAPASTA OVALE cm 9x5 H 6
E 1115200 COPPAPASTA TONDO Ø cm 9 H 6 INOX
F 1113700 COPPAPASTA TONDO Ø cm 7 H 6 INOX



ITALO OTTINETTI



2366800 SCATOLA 6 STAMPI CUORE BASE STAGNO
2366900 SCATOLA 6 STAMPI STELLA BASE STAGNO

MESTOLAME IN NYLON **NEW**

Linea di mestolame in nylon nero resistente alle alte temperature (max 220° per < 20 secondi), ideale per rivestimenti antiaderenti e ceramica. Lavabile in lavastoviglie e 100% riciclabile. 100% Made in Italy



- A **18085** MESTOLO NYLON XL NERO Ø cm 14 cl 50 lungh. cm 51
- 18084** MESTOLO NYLON XL NERO Ø cm 12 cl 35 lungh. cm 50
- 18083** MESTOLO NYLON XL NERO Ø cm 10 cl 20 lungh. cm 48
- B **18082** CUCCHIAIONE NYLON XL NERO lungh. cm 49

- C **18090** SCHIUMAROLA NYLON XL NERO Ø cm 14 lungh. cm 47
- 18089** SCHIUMAROLA NYLON XL NERO Ø cm 12 lungh. cm 45
- D **18088** SPATOLA PIENA NYLON XL NERO cm 11,5 lungh. cm 51
- E **18087** SPATOLA FORATA NYLON XL NERO cm 11,5 lungh. cm 51



- F **18091** MESTOLO NYLON NERO cm 33
- G **18095** CUCCHIAIONE RISO NYLON NERO cm 29
- H **18094** PALA LASAGNE NYLON NERO cm 29
- I **18093** PALAFRITTO NYLON NERO cm 35




- J **18092** SCHIUMAROLA NYLON NERO cm 33
- K **18096** SERVISPAGHETTI NYLON NERO cm 33
- L **18098** PINZA CUCINA NYLON NERO cm 31
- M **18099** MOLLA SPAGHETTI NYLON NERO cm 28



- N **18102** MOLLA INSALATA NYLON NERO cm 28
- O **18103** MOLLA PESCE NYLON NERO cm 28
- P **18097** SPATOLA CREPES NYLON NERO cm 33,5


GHIDINI ITALY **MESTOLAME IN NYLON**
ESTABILIMENTO IN BRESCIA



A 2997900 MESTOLO NYLON NERO
B 2998000 CUCCHIAIONE NYLON NERO

C 2998100 SCHIUMAROLA NYLON NERO
D 2998200 PALAFRITTO NYLON NERO

E 1383700 PINZA MULTIUSO NYLON



A 6953 MESTOLO SILICONE cm 27,5
B 6954 CUCCHIAIONE SILICONE cm 29,5

C 6956 PALA FRITTO SILICONE cm 30,5
D 6955 CUCCHIAIO FORATO SILICONE cm 34,5



14065000 PINZA CUCINA DA CUOCO INOX cm 30

NEW 16532 PINZA CURVA INOX cm 30

Kemper Group **MESTOLAME IN LEGNO**



20063200 CUCCHIAIONE APPENDIBILE cm 35

20072300 FORCHETTA FAGGIO APPENDIBILE cm 30

20063300 PALETTA APPENDIBILE cm 30

2365700 CUCCHIAIONE cm 40

20022700 CUCCHIAIONE cm 60





Paletta svedese



Partendo da un'accurata selezione della materia prima "Acciaio AISI 430", acquistato da primarie acciaierie italiane; si prosegue con lo stampaggio, rifinitura e con un'attenta lucidatura fatta a mano per fornire un prodotto eccellente, esente da imperfezioni e realizzato da Caper interamente in Italia.

MESTOLAME



COLLEZIONE CLASSIC - UNIPEZZO
INOX 18C AISI 430



13173100 MESTOLO Ø cm 10
13173200 MESTOLO Ø cm 9



13173600 MESTOLINO CON BECCO Ø cm 6



13173500 CUCCHIAIONE



13173000 SCHIUMAROLA Ø cm 13



13173700 SCHIUMAROLA Ø cm 11



13173300 FORCHETTONE



13173400 PALETTA SVEDESE



13173800 SERVISPAGHETTI



1625700 FORCHETTONE CROMATO cm 60
1625600 FORCHETTONE CROMATO cm 40



MESTOLO ALLUMINIO
16009300 Ø cm 20
16008600 Ø cm 18
16008500 Ø cm 16
16008400 Ø cm 14
16008300 Ø cm 12
2392200 Ø cm 10



SCHIUMAROLA
16008200 Ø cm 20
16008100 Ø cm 18
16008000 Ø cm 16
16007900 Ø cm 14



MESTOLAME



COLLEZIONE CATERING



132200 CUCCHIAIONE INOX cm 41



MESTOLO INOX

226200 cm 16 LT 1 **135500** cm 10 LT 0,25
131900 cm 14 LT 0,75 **3191300** cm 8 LT 0,12
131800 cm 12 LT 0,5 **76801** cm 6 LT 0,6



132000 SCHIUMAROLA INOX Ø cm 16
226100 SCHIUMAROLA INOX Ø cm 14
135300 SCHIUMAROLA INOX Ø cm 11



277900 PALA FORATA INOX Ø cm 12
525200 PALA FORATA INOX Ø cm 10



525300 PALA PIENA INOX Ø cm 12
612500 PALA PIENA INOX Ø cm 10



132300 FORCHETTONE 2 PUNTE INOX



132400 FORCHETTONE 3 PUNTE INOX

COLLEZIONE DELTA - UNIPEZZO INOX



127100 CUCCHIAIONE



225200 FORCHETTONE



225300 MESTOLO cm 10
130400 MESTOLO cm 9
130100 MESTOLO cm 6



225100 PALA FRITTO



130600 SCHIUMAROLA cm 13
130500 SCHIUMAROLA cm 11



13150100 PALA LASAGNE INOX 18/C

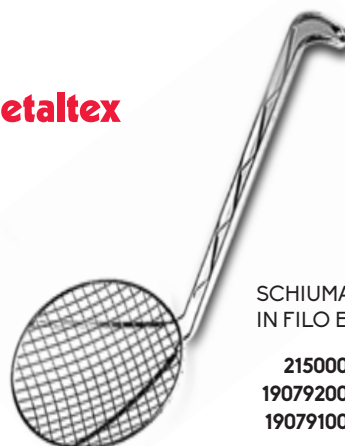
SCHIUMAROLE



SCHIUMAROLA INOX
MANICO PLASTIFICATO

1630000 Ø cm 16
1629900 Ø cm 14
1630300 Ø cm 16 RETE FINA
1630200 Ø cm 14 RETE FINA

metaltex



SCHIUMAROLA INOX MANICO
IN FILO E PIATTINA

215000 Ø cm 24
19079200 Ø cm 18
19079100 Ø cm 16

metaltex



SCHIUMAROLA STAGNATA
MANICO IN FILO E PIATTINA

19011100 Ø cm 20
2979200 Ø cm 18
2979100 Ø cm 16
2979000 Ø cm 14
19010700 Ø cm 14 LEGGERA

metaltex



19079000 SCHIUMAROLA
RETE INOX Ø cm 14

COLAPASTA E COLABRODO

Filtex



6467 COLAPASTA FERRO CROMATO cm 22x18
6466 COLAPASTA FERRO CROMATO MINI 20x15

Filtex



53101 COLAPASTA FILO INOX cm 22x18

Filtex



19131300 COLINO RETE METALLICA
STAGNATO OVALE cm 24x18

metaltex



19030200 COLINO RETE CON RINFORZO
Ø cm 26 MANICO IN LEGNO

metaltex



214100 COLABRODO RETE STAGNATO
MANICO LEGNO Ø cm 23

metaltex



214000 COLABRODO RETE STAGNATO
MANICO IN LEGNO Ø cm 20



78402 ANITA COLAPASTA
INOX Ø cm 22



53404 PROFESSIONAL COLAPASTA Ø cm 24
53403 PROFESSIONAL COLAPASTA Ø cm 20



864700 SCOLAPASTA PLASTICA Ø cm 28 H 12
2821800 SCOLAPASTA PLASTICA Ø cm 23,5 H 11



SCOLAPASTA RISTO PLASTICA
112900 Ø cm 36 H 16
112800 Ø cm 32 H 14



BASTARDELLA SEMISFERICA 2 MANIGLIE
575300 Ø cm 40x22 LT 17 182900 Ø cm 28x15 LT 6
183000 Ø cm 34x20 L 12 182800 Ø cm 22x12 LT 3



183200 BASE PER
BASTARDELLA cm 34/40
183100 BASE PER
BASTARDELLA cm 22/28



BASTARDELLA ROTONDA IN ACCIAIO
INOX CON BASE ANTISCIVOLO
3212 Ø cm 26,5 LT 5
3211 Ø cm 22 LT 3



INSALATIERA IN ACCIAIO
2468900 Ø cm 29,5 2468700 Ø cm 25
2468800 Ø cm 27 2468600 Ø cm 20



INSALATIERA SEASON TRASPARENTE
31064600 Ø cm 35 31064200 Ø cm 22
31064500 Ø cm 30 31064100 Ø cm 15
31064300 Ø cm 25 31063900 Ø cm 11



INSALATIERA MOPLEN
111500 Ø cm 30 H 14 111300 Ø cm 26 H 12
111400 Ø cm 28 H 13 111000 Ø cm 24 H 11



INSALATIERA CRISTAL
110700 Ø cm 36 H 16 Lt 7,6
110800 Ø cm 32 H 13,5 Lt 5,2



INSALATIERA BIANCA
2821700 Ø cm 38 H 18 863100 Ø cm 23 H 11
863300 Ø cm 32 H 16 2821600 Ø cm 17 LT 1
863200 Ø cm 28 H 14



NEW 4624 CENTRIFUGA SCOLAINALATA
Ø cm 33 LT 12



NEW 2371100 CENTRIFUGA SCOLAINALATA
Ø cm 29 LT 7,2



NEW 31430700 CENTRIFUGA
SCOLAINALATA
Ø cm 24 LT 4,5



CARAFFA GRADUATA
POLIPROPILENE IMPILABILE

- 13136 LT 5 13133 LT 1
- 13135 LT 3 13132 LT 0,5
- 13134 LT 2



CARAFFA GRADUATA

- 31162500 LT 5 31162300 LT 2
- 31162400 LT 3 31162200 LT 1

COSMOPLAST



31002400 CARAFFA GRADUATA
LT 1,5 DECORATA

31115700 CARAFFA GRADUATA
LT 1 DECORATA

COSMOPLAST



31071400 CARAFFA GRADUATA LT 0,75

COSMOPLAST



31002800 CARAFFA OLIMPIA GRADUATA
ANTISCIVOLO LT 0,75



SESSOLA POLIETILENE
BIANCO

- NEW** 17551 cm 33 ml 725
- NEW** 17550 cm 31 ml 470
- NEW** 17549 cm 24 ml 230
- NEW** 17548 cm 18 ml 110



SESSOLA TONDA
POLIPROPILENE BIANCA

- 7662 cm 42 2978 cm 24
- 7661 cm 38 2977 cm 19
- 2979 cm 29

PORTAPOSATE



NEW 17750 PORTAPOSATE 4 POSTI POLIPROPILENE GRIGIO GN 1/1 cm 53x32,5 H 10



NEW 17751 PORTAPOSATE 6 POSTI POLIPROPILENE GRIGIO GN 1/1 cm 53x32,5 H 10



NEW 17850 PORTAPOSATE ACCIAIO INOX 18/10 cm 26x30 H 20 CON 4 FORI Ø cm 10 E RELATIVI INSERTI PE



NEW 18078 CESTINO PORTAPOSATE PE TONDO Ø cm 9,7 H 13,7



NEW 17851 CESTINO PORTAPOSATE INOX TONDO Ø cm 9,7 H 13,7



31225000 PORTAPOSATE SELF SERVICE SENZA COPERCHIO cm 52x28,5 H 9,5
31383200 COPERCHIO PER PORTAPOSATE SELF SERVICE cm 52x28,5



9343 PORTAPOSATE BIANCO cm 15,6x8 H 13



2821500 SCOLAPOSATE BIANCO Ø cm 9 H 13



*HORECA Pro...
fessionist*

SQUEEZE DISPENSER **NEW**

- 15967 SQUEEZE TRASPARENTE CON TAPPO cl 95
- 15966 SQUEEZE TRASPARENTE CON TAPPO cl 70
- 15965 SQUEEZE TRASPARENTE CON TAPPO cl 35
- 15964 SQUEEZE TRASPARENTE CON TAPPO cl 24



- NEW** 18013 MINI SQUEEZE TRASPARENTI CON TAPPO cl 3
Ø cm 3 H 8,5
SET 4 PZ



SQUEEZE DISPENSER



SQUEEZE DISPENSER

- 7152 TRASPARENTE cl 35
- 7153 ROSSO cl 35
- 7154 GIALLO cl 35



DISPENSER BASE LARGA Conf. 6 pz

- 1827800 TRASPARENTE cl 70
- 1827700 TRASPARENTE cl 35
- 1827600 TRASPARENTE cl 24
- 1828100 ROSSO cl 70
- 1828000 ROSSO cl 35
- 1827900 ROSSO cl 24
- 1828400 GIALLO cl 70
- 1828300 GIALLO cl 35
- 1828200 GIALLO cl 24

COLLEZIONE FRESH VEGETABLES



- 3221400 ROSSO cl 24
- 76701 GIALLO cl 24



- 89 BIANCO cl 95
- 88 BIANCO cl 70
- 87 BIANCO cl 35
- 2778100 BIANCO cl 24



- 5852 TAPPI SQUEEZE CONF. 12 PZ

araven **DOSATORI**



- 9319 DOSATORE OLIO cl 50
- 9318 DOSATORE OLIO cl 35

- NEW** 19740 SQUEEZE MINI DOSATORE TRASPARENTE GRADUATO cl 25
- NEW** 19739 SQUEEZE MINI DOSATORE TRASPARENTE GRADUATO cl 15
- NEW** 19738 SQUEEZE MINI DOSATORE TRASPARENTE GRADUATO cl 9




- 3924 DOSATORE SALSA QUADRATO POLIPROPILENE CON COPERCHIO E POMPA lt 2,6 GN 1/6 cm 17,6x16,2 H 19



- 3935 DOSATORE SALSA RETTANGOLARE POLIPROPILENE CON COPERCHIO E POMPA lt 1,5 GN 1/9 cm 17,6x10,8 H 19



2933100 STAMPO 11 FORME BABÀ
MEDIO Ø cm 4,5 H 4,8



2933300 STAMPO 6 MUFFIN
Ø cm 7 H 3,5



2935000 STAMPO 6 TORTINE
Ø cm 8 H 1,8



108905 STAMPO 12 MINI CAKE cm 7,9x2,9 H 3



2933700 STAMPO 8 TARTELLETTE
Ø cm 6 H 1,7




2933200 STAMPO 15 MINI TARTELLETTE
Ø cm 4,5 H 1






2933600 STAMPO 6 SEMISFERE
Ø cm 7 H 3,5



2933400 STAMPO 24 POMPONNETES
Ø cm 3,4 H 1,6



17214600 STAMPO 24 SEMISFERE
Ø cm 3 H 1,5



108901 STAMPO 15 CILINDRI Ø cm 4 H 2



94001 STAMPO 8 SEMISFERE Ø cm 5 H 2,5



17215200 STAMPO GUGELHOPF Ø cm 7 H 3,6



STAMPI IN SILICONE

Flessibili ed antiaderenti



5557 QUENELLE 24 STAMPO
SILICONE BIANCO cm 6,3x2,9 H 2,8



113001 STONE STAMPO IN SILICONE
BIANCO Ø cm 6,5 H 3



107001 STAMPO N 15 TRUFFLES
BIANCO Ø cm 3,2 H 2,8

STAMPI CIOCCOLATINI

Flessibili ed antiaderenti



920600 STAMPO CIOCCOLATINI
IN SILICONE A FORMA DI CUORE



920700 STAMPO CIOCCOLATINI
IN SILICONE A FORMA DI CUCCHIAIO



3370600 STAMPO CIOCCOLATINI
ASSORTITI



128 STAMPO CIOCCOLATINI
N 15 VERTIGO TONDI Ø cm 2,8 H 2



2720400 STAMPO CIOCCOLATINI
NUMERI

BOCCHETTE



4029 SET 8 BOCCHETTE ASSORTITE



4031 SET 6 BOCCHETTE CON FORO TONDO



4032 SET 6 BOCCHETTE CON FORO STELLA



174600 BOCCHETTA A SIRINGA INOX mm 9,5



SET 2 BOCCHETTE 1 TONDO 1 STELLA

2333000 mm 12
2333100 mm 10

2332900 mm 8
2332500 mm 6



2333300 SET 6 BOCCHETTE A STELLA INOX



2333200 SET 6 BOCCHETTE TONDE INOX



2078600 SIRINGA PER BISCOTTI CON ACCESSORI





SAC À POCHE E BOCCHETTE



SAC À POCHE STANDARD

3168 cm 65	172900 cm 46
2332400 cm 60	172800 cm 40
2332300 cm 55	172700 cm 34
173000 cm 50	



SAC À POCHE MONOUSO CONF 100 PZ

172500 cm 46
172600 cm 30



2334200 SCATOLA 20 BOCCHETTE ASSORTITE



2334100 SCATOLA 12 BOCCHETTE ASSORTITE LARGHE



2334000 SCATOLA 12 BOCCHETTE ASSORTITE STRETTE



2747900 CONO SUPPORTO SAC À POCHE cm 23



NEW **17814** IMBUTO COLATORE PASTICCERIA INOX LT 1,9 Ø cm 20 H 34



14137 IMBUTO COLATORE INOX LT 1,9 CON 3 BOCCHETTE E SUPPORTO



14179 FUNNEL CHOC IMBUTO COLATORE LT 1 Ø cm 13 H 14





silikowart
professional

thermo
hauser

silikowart
professional



5606 TAPPETINO FIBRA DI VETRO 52x31,5



626700 TAPPETINO FIBRA DI VETRO RIVESTITA DI SILICONE cm 60x40



17187400 TAPPETINO SILICONE ROSSO cm 40x60

HO REC & Pro...
fessional

silikowart
professional

silikowart
professional

thermo
hauser



NEW

15968 GUANTO DA FORNO IN COTONE (max 200° C)



1763 GUANTO BLU
17187100 GUANTO ROSSO



17218500 GUANTO NERO SINO 300 GRADI



2748300 COPPIA GUANTI MANOPOLA TELA BIANCHI

thermo
hauser

thermo
hauser

TOMA youniform



2333800 GUANTI DA FORNO COTONE 2 PEZZI



2748900 PRESINA FORNO JUTA cm 20x25



1889 GUANTO PROFESSIONALE cm 50x20



1888 FALCO PROFESSIONALE cm 23x23

silikomart
professional



- A 2767 FLACONE DOSATORE ml 100
- B 2768 FLACONE DOSATORE ml 250

PEDRINI



13152600 GRIGLIA RAFFREDDA DOLCI Ø cm 32

FRUSTE E MATTARELLI

PENTINOX



FRUSTA INOX 18/10

- 184600 cm 50
- 184400 cm 40
- 184300 cm 35
- 184200 cm 30
- 184100 cm 25


**thermo
hauser**



FRUSTA MANICO PLASTICA FIBRA VETRO

- 508 cm 45 3128800 cm 30
- 506 cm 40 504 cm 25
- 3128900 cm 35

MEETING
La natura è di casa



MATTARELLO FISSO IN FAGGIO

- 2337800 cm 70
- 20016700 cm 60
- 20068200 cm 48
- 20024200 cm 38

MEETING
La natura è di casa



20000700 MATTARELLO LEGNO GIREVOLE cm 50

GHIDINI
ITALY
FABBRICAZIONE IN BRONZA



3371400 MATTARELLO LISCIO
CON ANELLI cm 22,5

GHIDINI
ITALY
FABBRICAZIONE IN BRONZA



3369400 SPARGIFARINA INOX

SETACCI

COSMOPLAST



31070900 SETACCIO PLASTICA Ø cm 24



2334300 SETACCIO PLASTICA ZUCCHERO A VELO Ø cm 18,5



2334400 SETACCIO PLASTIFICATO PER FARINA Ø cm 30,5

comas



NEW

16193 SETACCIO CON 4 RETI INTERCAMBIABILI Ø cm 26

PINTINOX



183900 SETACCIO PESCE INOX Ø cm 35
183800 SETACCIO PESCE INOX Ø cm 30

PINTINOX



183700 SETACCIO PANE INOX Ø cm 35
183600 SETACCIO PANE INOX Ø cm 30

PINTINOX



183500 SETACCIO FARINA INOX Ø cm 35
183400 SETACCIO FARINA INOX Ø cm 30
183300 SETACCIO FARINA INOX Ø cm 21

PINTINOX



1668100 SETACCIO VELO INOX Ø cm 35
390700 SETACCIO VELO INOX Ø cm 30
390600 SETACCIO VELO INOX Ø cm 21

HORECA Pro...
professional



19481 SETACCIO PORTAPANE LEGNO RETE INOX Ø cm 18

calder



45201 SETACCIO FARINA LEGNO Ø cm 20
45102 SETACCIO FARINA LEGNO Ø cm 18



ILSA®

GIMETAL

thermo hauser

thermo hauser



1577200 ROTELLA TAGLIA
PASTA Ø 3,5 cm



932600 BUCASFOGLIA
ACCIAIO INOX



2333700 RULLO BUCASFOGLIA
cm 11,5



2332600 RULLO A LOSANGHE cm 10



CUCCHIAIONE SILICONE MANICO IN NYLON
RESISTENTE FINO A 260°

10989 cm 41,5
10988 cm 35,5
10987 cm 26,5



SPATOLA SILICONE MANICO IN NYLON
RESISTENTE FINO A 260°

10992 cm 41,5
10991 cm 35,5
10990 cm 26,5

thermo hauser



PENNELLO SETOLE NATURALI DOLCI

2333600 cm 7,5
2333500 cm 6
2333400 cm 4
2334800 cm 2,5

thermo hauser



SPATOLA IN SILICONE BLU

2335300 cm 35
2335200 cm 25

thermo hauser



SPATOLA IN GOMMA

2335100 cm 45
2335000 cm 35
2334900 cm 25

thermo hauser



PENNELLO IN SILICONE

2334600 cm 6
2334500 cm 4

thermo hauser



PALETTA ANGOLATA PER TEGLIA

2748000 cm 19x7,5
2748600 cm 11x9

thermo hauser



SPATOLA ANGOLATA SOTTILE

2748400 cm 25x3,4
2748500 cm 17x3,5

thermo hauser



SPATOLA DRITTA SOTTILE

2748200 cm 22x3,4
2748100 cm 31x3,4

SPATOLE



COLLEZIONE BLUE **NEW**



18010 SPATOLA HAMBURGER FORATA FLESSIBILE INOX, MANICO PP ANTISCIVOLO cm 24,5x7,5




18009 SPATOLA HAMBURGER FLESSIBILE INOX, MANICO PP ANTISCIVOLO cm 24,5x7,5



18011 SPATOLA RETTANGOLARE FLESSIBILE INOX, MANICO PP ANTISCIVOLO cm 20x7,5



18007 SPATOLA TRIANGOLARE FLESSIBILE INOX, MANICO PP ANTISCIVOLO cm 12x10



18008 SPATOLA TAGLIAIMPASTO INOX, MANICO PP ANTISCIVOLO cm 15,5x8



14058800 SPATOLA LASAGNE cm 15



164700 SPATOLA HAMBURGER cm 26



14058900 SPATOLA SALSA cm 18



448800 SPATOLA PIEGATA cm 27



448900 SPATOLA CUOCO cm 27



164800 SPATOLA PIZZA cm 10



SPATOLA IN ACCIAIO INOX 18/10

9714 DRITTA CON SPESSORE DECRESCENTE cm 35

9713 DRITTA CON SPESSORE DECRESCENTE cm 25



SPATOLA IN ACCIAIO INOX 18/10

9716 PASTICCIERE CON SPESSORE DECRESCENTE cm 15

9715 PASTICCIERE CON SPESSORE DECRESCENTE cm 12



SPATOLA IN ACCIAIO INOX 18/10

9717 ANGOLARE CON SPESSORE DECRESCENTE cm 35

1121 ANGOLARE CON SPESSORE DECRESCENTE cm 25


9718 SPATOLA HAMBURGER FORATA
CON SPESSORE DECRESCENTE
cm 24

1122 SPATOLA HAMBURGER
CON SPESSORE DECRESCENTE
cm 24

2892000 SPATOLA LASAGNE CON
SPESSORE DECRESCENTE
cm 16

7933 SPATOLA RETTANGOLARE
CON SPESSORE DECRESCENTE
cm 19

1124 SPATOLA FRITTO cm 16

9719 PALETTA DOLCI cm 15

1116 SPATOLA TRIANGOLARE
cm 12x10

9712 RASCHIETTO RETTANGOLARE
FLESSIBILE cm 8,5x11

9746 RASCHIETTO RETTANGOLARE
FLESSIBILE cm 7,5x15

1117 PALETTA PIZZA
ARROTONDATA cm 22x18

9721 PALETTA PIZZA
TRIANGOLARE cm 16x12

9720 PALETTA PIZZA cm 14x13,8

1118 PINZA PER TEGLIE

1577100 ROTELLA TAGLIA PIZZA Ø cm 10

1577000 ROTELLA TAGLIA PIZZA Ø cm 6

2333900 RASCHIETTI PLASTICA
3 PEZZI

2332700 SPATOLA ACCIAIO
TAGLIA IMPASTO cm 12x12

932900 TAGLIAPASTA
ANTIURTO

339600 TAGLIAPASTA
LAMA INOX

ILSA®



- 1577700 APRICOZZE INOX NYLON
- 1577600 APRIOSTRICHE NYLON
- 1574700 SPELLUCCHINO CURVO cm 7
- 1576100 COLTELLO AGRUMI
- 38601 SPELUCCHINO DRITTO cm 9,5 CONF. 3 PZ

ILSA®



- 2888200 BARRA MAGNETICA POLIPROPILENE PER COLTELLI cm 61x4
- 2888300 BARRA MAGNETICA ALLUMINIO PER COLTELLI cm 46,5x4

GHIDINI ITALY
ESTABLISHED IN 1898



1993000 PINZA TOGLI LISCHE INOX cm 12



3365400 COLTELLO APRIOSTRICHE

GHIDINI ITALY
ESTABLISHED IN 1898



1356600 APRIOSTRICHE BIANCO CARTA

Sanelli



595700 APRIOSTRICHE GOURMET cm 9

INOXBONOMI



14061700 TRINCIAPOLLO CROMATO cm 24

Sanelli



14061100 TRINCIAPOLLO GAZZELLA INOX

PEDRINI



19054200 TRINCIAPOLLO CROMATO

INOXBONOMI



18364400 FORBICI VIGNA cm 23

PEDRINI



2722700 FORBICI MULTIUSO BIMATERIALE

PEDRINI



19082700 FORBICI IN BLISTER

GHIDINI ITALY
ESTABLISHED IN 1898



1405600 FORBICI MULTIUSO



GHIDINI
ITALY
PIONEERS OF DESIGN



1390700 SQUAMAPESCE



19016200 PELAPATATE
OSCILLANTE

Rigamonti
casaInghi dal 1946



19072600 PELAPATATE
INOX RIGIDO

Sanelli



164600 PELAPATATE CASTOR

APS
buffet tabletop bar



NEW

17995 AFFETTA UOVA INOX
cm 14,5x8 H 2,5

metaltex



19125100 TAGLIAUOVA

metaltex



19118400 TAGLIAMOZZARELLA

ILSA



NEW

16527 SCHIACCIAPATATE PROFESSIONALE
INOX cm 30

calder



1599300 TAGLIARTUFI LEGNO
LAMA SEGHETTATA

calder



1599200 TAGLIARTUFI
INOX LAMA LISCIA

HOORECA Pro...
fessional



NEW

16003 MANDOLINA INOX PROFESSIONALE
cm 42x17 H 12,5 CON SALVADITA.
3 DIVERSI TAGLI:
- Fette da 0 a 9 mm di spessore
- Julienne 4,5 mm
- Julienne 9 mm

APS
buffet tabletop bar



NEW

17996 MANDOLINA INOX
cm 40,5x12 H 5-25
7 LAME INTERCAMBIABILI
(larghezza lama 10 cm)



91801 AFFETTAVERDURE



3313900 GRATTUGIA UNIVERSALE



3314000 GRATTUGIA
CON CASSETTO

comas



3314100 MINIGRATTUGIA
3 LATI



NEW 16189 GRATTUGIA 4 FACCE
INOX CON MANICO
ERGONOMICO cm 24

comas



NEW 16184 GRATTUGIA CON MANICO
TAGLIO FINE lung. lama
cm 13,5 lung. tot. cm 32

comas



NEW 16185 GRATTUGIA CON MANICO
TAGLIO SPESSO lung. lama
cm 13,5 lung. tot. cm 32

comas



NEW 16186 GRATTUGIA LUNGA CON
MANICO TAGLIO FINE lung.
lama cm 22 lung. tot. cm 41

comas



NEW 16187 GRATTUGIA LUNGA CON
MANICO TAGLIO SPESSO
lung. lama cm 22 lung. tot. cm 41

comas



NEW 16188 GRATTUGIA LUNGA CON
MANICO TAGLIO DUAL
lung. lama cm 22 lung. tot. cm 41



3314800 GRATTUGIA FINE
CON MANICO



3314700 GRATTUGIA CON MANICO
TAGLIO FINE

INOXBONOMI



14068200 BATTICARNE INOX kg 1,500
14068100 BATTICARNE INOX kg 0,800



TABLECRAFT

660 SPIEDINO ACCIAIO
cm 35,5

PEDRINI



19007100 SNOCCIOLATORE

APS
bullet tabletop bar



NEW

17717 SPARGISALE
IN ALLUMINIO
CON TAPPO
Ø cm 8 H 17

araven



9587 SPARGI SALE gr 500 FORI 2 mm
9588 SPARGI SPEZIE/FORMAGGIO
gr 500 FORI 4 mm



19003900 APRISCATOLA DA BANCO
10358 RICAMBIO LAMA PER
APRISCATOLA DA BANCO



553600 APRISCATOLA TITAN
AUTOMATICO

ILSA



5358 APRISCATOLA PROFESSIONALE
INOX cm 8,5x10x10



19442500 MORSA STRINGIPROSCIUTTO BASE LEGNO



NEW **19482** MORSA STRINGIPROSCIUTTO METALLO BASE LEGNO



NEW 18006 BARRA PORTACOMANDE INOX cm 50x8



2936400 PORTACOMANDE IN ALLUMINIO cm 90
2936300 PORTACOMANDE IN ALLUMINIO cm 60
14301 PORTACOMANDE IN ALLUMINIO cm 45,5

BILANCE



NEW 15506 BILANCIA DA TAVOLO DIGITALE
MAX PESATA 3 kg DIVISIONE 0,1 gr



NEW 2468200 BILANCIA PESAPACCHI DIGITALE
INOX MAX PESATA 20 KG



5293 BILANCIA PROFESSIONALE PORTATILE
DA CUCINA MINNEAPOLIS 20 INOX



5292 BILANCIA CUCINA MINNEAPOLIS 30
MAX PESATA 30 kg DIVISIONE 1 gr



3363000 BILANCIA DA CUCINA
DIGITALE BIANCA
MAX PESATA 3 kg DIVISIONE 1 gr



3363600 BILANCIA DA CUCINA
DIGITALE BIANCA
MAX PESATA 3 kg DIVISIONE 1 gr



TERMOMETRI



14132 TERMOMETRO
FREEZER-FRIGO
INOX -30° ~ +30° C



14133 TERMOMETRO
FORNO INOX
0° ~ +300° C



90201 TERMOMETRO
FRIGO/FREEZER
-50° ~ +50° C



14135 TERMOMETRO DA
ZUCCHERO CON GABBIA
80° ~ +180° C



2743900 TERMOMETRO PER
CARNI 0 ~ 120°C



NEW **14134** TERMOMETRO
PER VINO 0 ~ 30°C



1972 TERMOMETRO DIGITALE FRIGO FREEZER
RANGE INTERNO: -20° ~ +70°
RANGE SONDA ESTERNO: -50° ~ +70°
DISPLAY: mm 70x20



14143 TERMOMETRO COTTURA
CON TIMER -20° ~ +250° C



90202 TERMOMETRO DIGITALE
A PUNTA -50°C ~ +300°C



2452100 TERMOMETRO
DIGITALE PER
ALIMENTI
-50°C ~ +150°C



3469 DAILY TERMOMETRO
DIGITALE
-50°C ~ +300°C



COLLEZIONE DAILY



3462 TIMER DIGITALE
BIANCO GRIGIO



2773000 TIMER
MECCANICO NERO

TAGLIERI



2818400 TAGLIERE CON FERMI E TASSELLI POLIETILENE cm 40x30 H 2



TAGLIERE CON FERMI POLIETILENE

- | | |
|------------------------------------|------------------------------------|
| 2817700 cm 60x40 H 2 BIANCO | 2817500 cm 50x30 H 2 VERDE |
| 2818100 cm 60x40 H 2 GIALLO | 2817400 cm 50x30 H 2 BLU |
| 2817800 cm 60x40 H 2 ROSSO | 2816700 cm 40x30 H 2 BIANCO |
| 2818000 cm 60x40 H 2 VERDE | 2817100 cm 40x30 H 2 GIALLO |
| 2817900 cm 60x40 H 2 BLU | 2816800 cm 40x30 H 2 ROSSO |
| 2817200 cm 50x30 H 2 BIANCO | 2817000 cm 40x30 H 2 VERDE |
| 2817600 cm 50x30 H 2 GIALLO | 2816900 cm 40x30 H 2 BLU |
| 2817300 cm 50x30 H 2 ROSSO | |



2278 FLEX TAGLIERE HACCP FLESSIBILE cm 50x30 BIANCO

19071900 TAGLIERE PROPILENE RIGIDO BIANCO cm 39x26

19071500 TAGLIERE PROPILENE RIGIDO BIANCO cm 33x22



- 20068000** SPIANATOIA MULTISTRATO BETULLA cm 100x55
- 20067900** SPIANATOIA MULTISTRATO BETULLA cm 90x50
- 20063100** SPIANATOIA MULTISTRATO BETULLA cm 75x50

7350 PORTA TAGLIERI CROMATO 6 POSTI cm 26x31 H 27

26,8

4° rialzo

GUIDA ALLA SCELTA DEL CESTELLO PER LAVASTOVIGLIE IN BASE ALLE DIMENSIONI DEI CALICI/BICCHIERI



Diametro: Posizionare il bicchiere capovolto nell'angolo in basso a sinistra del grafico circolare. Il cerchio disegnato all'interno del quale si inserisce il diametro maggiore del calice (che sia il piede, il corpo o la bocca) determina il numero di scomparti del cestello.

Altezza: Utilizzare la guida verticale per stabilire il numero appropriato di rialzi da aggiungere per raggiungere l'altezza desiderata. Se l'altezza del calice/bicchiere è tra due misure, è necessario selezionare la maggiore.



22,3

3° rialzo

17,8


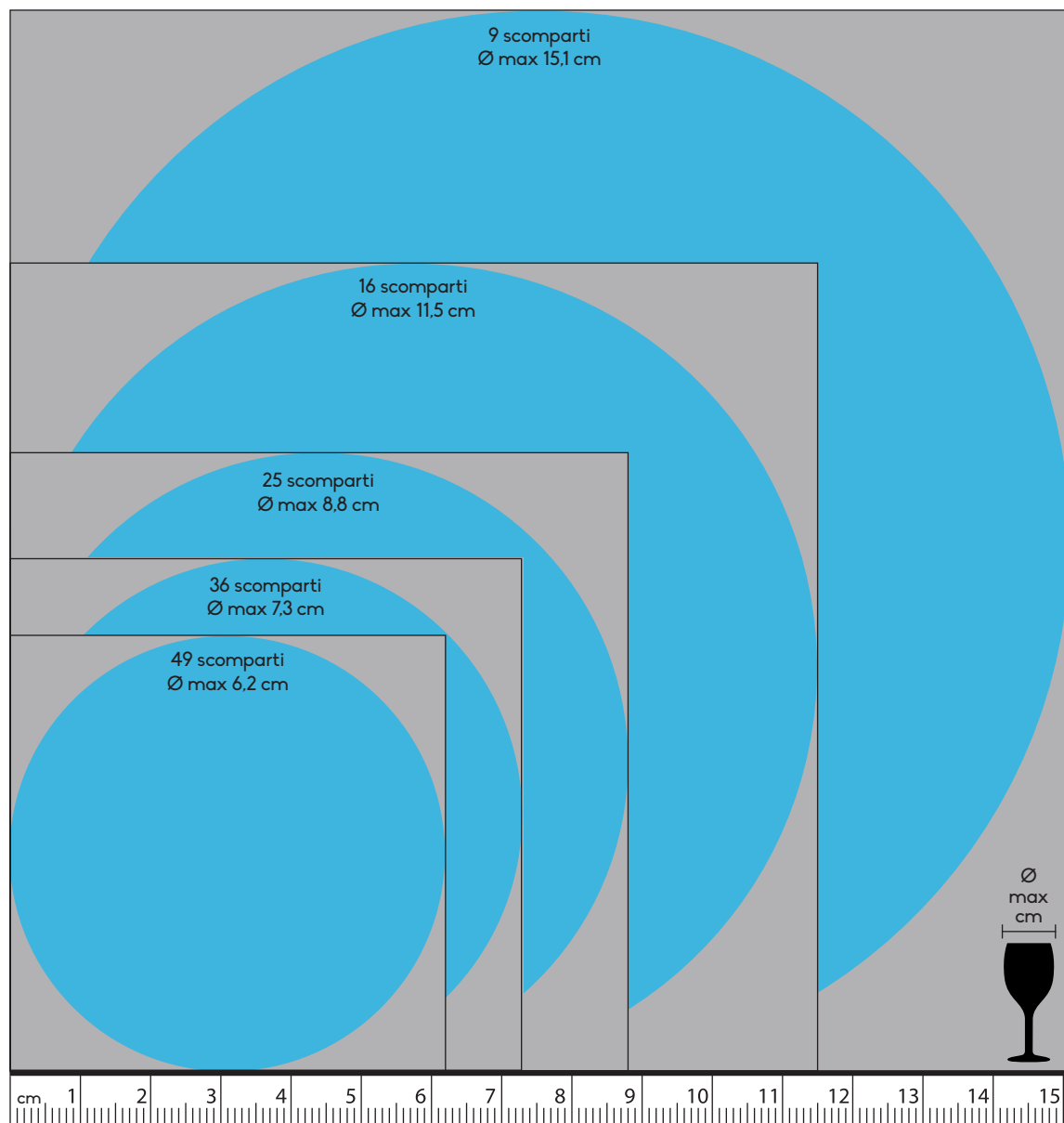
2° rialzo

13,3

1° rialzo

8,8

base



Per definire base e rialzi adatti ai calici o bicchieri da lavare è necessario conoscere l'altezza ed ingombro massimo di questi ultimi (che in base alla forma può essere alla "bocca" o alla "pancia" del prodotto).

Il numero e il diametro degli scomparti interni della base del cestello è determinato dall'ingombro del prodotto da lavare mentre il numero dei rialzi è dato dalla sua altezza.

Esempio: calice H 21 Ø max 10 cm = 1 base cod 12625 + 2 rialzi cod 12630 + 1 rialzo cod 12632

In questo caso utilizziamo una base da 16 scomparti con misura degli scomparti interni di cm 11,5 alla quale dobbiamo aggiungere 3 rialzi: i primi due aperti (poiché servono solo per aumentare l'altezza del cestello) e l'ultimo a 16 scomparti, per poter arrivare all'altezza necessaria e contenere i calici alla base.



12623 BASE UNIVERSALE GRIGIA cm 50x50
Dimensione interna cm 47,6x47,6 H 8,8



12624 BASE 9 SCOMPARTI GRIGIA cm 50x50
Dimensione scomparti cm 15,1x15,1 H 8,8



12625 BASE 16 SCOMPARTI GRIGIA cm 50x50
Dimensione scomparti cm 11,5x11,5 H 8,8



12626 BASE 25 SCOMPARTI GRIGIA cm 50x50
Dimensione scomparti cm 8,8x8,8 H 8,8



12627 BASE 36 SCOMPARTI GRIGIA cm 50x50
Dimensione scomparti cm 7,3x7,3 H 8,8



12628 BASE 49 SCOMPARTI GRIGIA cm 50x50
Dimensione scomparti cm 6,2x6,2 H 8,8



12629 BASE PER POSATE GRIGIA cm 50x50
Dimensione interna cm 47,6x47,6 H 8,8





13127 BASE VASSOI GRIGIA UN LATO APERTO cm 50x50
Dimensione interna cm 47,6x47,6 H 10



13128 BASE VASSOI E PIATTI GRIGIA cm 50x50
Dimensione interna cm 47,6x47,6 H 10



RIALZI PER BASE LAVASTOVIGLIE



12630 RIALZO PER BASE UNIVERSALE BLU APERTO
cm 50x50 - Dimensione interna cm 47,6x47,6 H 4,5



12631 RIALZO PER BASE 9 SCOMPARTI BLU cm 50x50
Dimensione scomparti cm 15,1x15,1 H 4,5



12632 RIALZO PER BASE 16 SCOMPARTI BLU cm 50x50
Dimensione scomparti cm 11,5x11,5 H 4,5



12633 RIALZO PER BASE 25 SCOMPARTI BLU cm 50x50
Dimensione scomparti cm 8,8x8,8 H 4,5



12634 RIALZO PER BASE 36 SCOMPARTI BLU cm 50x50
Dimensione scomparti cm 7,3x7,3 H 4,5



12635 RIALZO PER BASE 49 SCOMPARTI BLU cm 50x50
Dimensione scomparti cm 6,2x6,2 H 4,5

CESTELLI PER LAVASTOVIGLIE




12640 BASE GRIGIA APERTA cm 40x40



12641 BASE UNIVERSALE GRIGIA APERTA cm 35,5x35,5



12643 CESTELLO TONDO Ø cm 40
APERTO SENZA ANELLO



12642 CESTELLO TONDO Ø cm 35
APERTO SENZA ANELLO



12637 TELO COPRENTE IN PLASTICA
PER CESTELLI cm 55xH 120



12636 COPERCHIO BLU PER CESTE cm 50x50



12639 PORTAPOSATE 8 SCOMPARTI BLU
cm 43X20,5 H 14





3191400 CESTELLO PER POSATE
SISTEMA BAR 50-2



12638 CARRELLINO PER CESTELLI 4 RUOTE
CON MANICO INOX cm 57,5x54,5 H 92



COPRIPIATTI IN POLICARBONATO



12654 COPRIPIATTO TRASPARENTE
DUE IN UNO Ø cm 24-28

12653 COPRIPIATTO TRASPARENTE
CON FORO Ø cm 27
12652 COPRIPIATTO TRASPARENTE
CON FORO Ø cm 24



VASSOI



12649 VASSOIO POLICARBONATO TRASPARENTE cm 58x19,5

12651 VASSOIO POLICARBONATO TRASPARENTE cm 40x20 H 1,5



VASSOI FAST FOOD IN POLIPROPILENE



12645 VASSOIO cm 43,5x31
GRIGIO SCURO

12646 VASSOIO cm 43,5x31
MARRONE

12647 VASSOIO cm 43,5x31
ARANCIONE

12648 VASSOIO cm 43,5x31
VERDE



VASSOI FAST FOOD IN POLIPROPILENE



VASSOIO POLIPROPILENE

- A 2824300** cm 41x30 BLU
- B 2824100** cm 35x27 BLU
- C 2824400** cm 41x30 NERO
- D 2824200** cm 35x27 NERO



VASSOI FAST FOOD IN POLIPROPILENE NEW



17545 VASSOIO NERO
GN 1/1 cm 53x32,5 H 2



17546 VASSOIO GRIGIO
GN 1/1 cm 53x32,5 H 2



17540 VASSOIO NERO
cm 45x35,5 H 2

17539 VASSOIO NERO
cm 41x30,5 H 2



17541 VASSOIO GRIGIO
cm 45x35,5 H 2



VASSOI IN LAMINATO PLASTICO




57801 VASSOIO GOLD RETTANGOLARE
GN 1/1cm 53x32,5 BORDI NORMALIZZATI
● Prodotto disponibile su richiesta




13984 VASSOIO GOLD RETTANGOLARE
EN cm 53x37 BORDI NORMALIZZATI
● Prodotto disponibile su richiesta


Colori disponibili su richiesta



Mogano




Noce



Teak



Mystic Wood



Sequoia



Larice Bianco




Quercia Bianca



Quasar



Fancy Pearl



Bianco Ghiaccio



Sabbia Kaki



Grigio Frisia



Giallo



Rosso



Verde



Blu oceano



Nero



VASSOI IN SAN



VASSOIO SAN BIANCO

47503 cm 42x30 H 1,2

47502 cm 35x24 H 1,2

47501 cm 28x19 H 1,2



VASSOIO SAN BIANCO

864000 cm 35x24 H 4

863900 cm 28x19 H 4

863800 cm 20x15 H 4

VASSOI PMMA



Mobil Plastic

VASSOIO PMMA NERO

- 2962 A5 cm 29x44 H 3,5
- 2958 A3 cm 22x44 H 3,5
- 2966 A7 cm 22x36 H 3,5
- 2960 A4 cm 22x29,5 H 3,5
- 2964 A6 cm 22x22 H 3,5

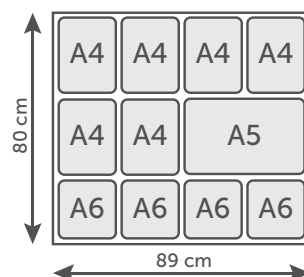
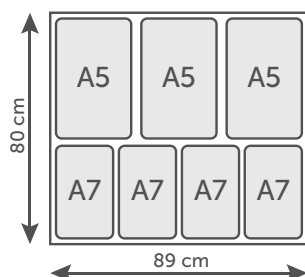
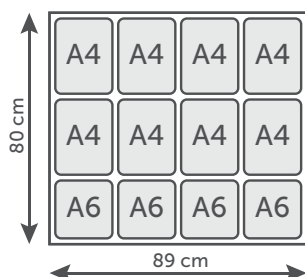
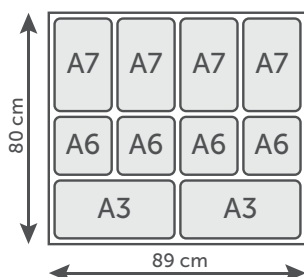
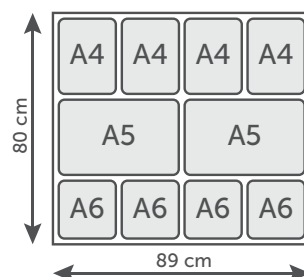
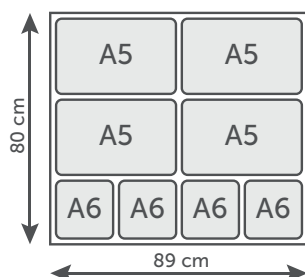
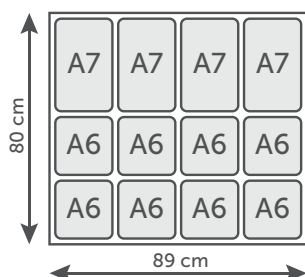
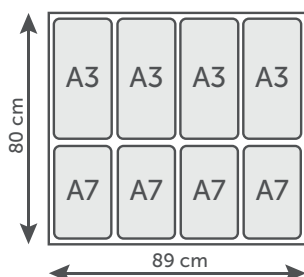
- 2972 A5 cm 29x44 H 5
- 2968 A3 cm 22x44 H 5
- 2976 A7 cm 22x36 H 5
- 2970 A4 cm 22x29,5 H 5
- 2974 A6 cm 22x22 H 5

Mobil Plastic

VASSOIO PMMA BIANCO

- 2961 A5 cm 29x44 H 3,5
- 2957 A3 cm 22x44 H 3,5
- 2965 A7 cm 22x36 H 3,5
- 2959 A4 cm 22x29,5 H 3,5
- 2963 A6 cm 22x22 H 3,5

- 2971 A5 cm 29x44 H 5
- 2967 A3 cm 22x44 H 5
- 2975 A7 cm 22x36 H 5
- 2969 A4 cm 22x29,5 H 5
- 2973 A6 cm 22x22 H 5



111900 VASSOIO ESPOSIZIONE SALUMIERE cm 46x30 H 3
111800 VASSOIO ESPOSIZIONE SALUMIERE cm 42x23 H 2,5



2912800 VASSOIO ESPOSIZIONE SALUMIERE cm 44x33 H 4
2912900 VASSOIO ESPOSIZIONE SALUMIERE cm 30x16 H 2



11618 CONTENITORE HDPE POLITENE
ALTA DENSITÀ GN 2/1 cm 65x53x38 LT 90
11616 CONTENITORE HDPE POLITENE
ALTA DENSITÀ GN 2/1 cm 65x53x30 LT 70



11617 COPERCHIO HDPE GN 2/1
cm 65x53x2



NEW **14780** CONTENITORE 4 SCOMPARTI
GN 1/1 cm 53x32,5 H 10



BACINELLA GRADUATA GN 1/1

863000 cm 53x32,5x20
862900 cm 53x32,5x15
4954 cm 53x32,5x10
4666 cm 53x32,5x6,5



BACINELLA GRADUATA GN 2/3

862800 cm 35,4x32,5 H 20
862700 cm 35,4x32,5 H 15
NEW **14779** cm 35,4x32,5 H 10



BACINELLA GRADUATA GN 1/2

862600 cm 32,5x26,5x20
862500 cm 32,5x26,5x15
862400 cm 32,5x26,5x10
4665 cm 32,5x26,5x6,5



BACINELLA GRADUATA GN 1/3

862300 cm 32,5x17,6 H 15
862200 cm 32,5x17,6 H 10
862000 cm 32,5x17,6 H 6,5



BACINELLA GRADUATA GN 1/4

861900 cm 26,5x16,2 H 15
861800 cm 26,5x16,2 H 10
861700 cm 26,5x16,2 H 6,5



BACINELLA GRADUATA GN 1/6

861600 cm 17,6x16,2 H 15
861500 cm 17,6x16,2 H 10
861400 cm 17,6x16,2 H 6,5



BACINELLA GRADUATA GN 1/9

861300 cm 17,6x10,8 H 15
861200 cm 17,6x10,8 H 10
861100 cm 17,6x10,8 H 6,5



FALSO FONDO FORATO

9296 GN 1.1 cm 47x26,5 H 2
9295 GN 1.2 cm 26x20,5 H 2



4448 GN ALLERGENI 1/3 cm 32,5x17,6 H 15
4447 GN ALLERGENI 1/6 cm 17,6x16,2 H 15



9356 PENNARELLO
LAVABILE NERO



- LOGO MORI 2A inserito nell'etichetta IML
- QR CODE per dichiarazioni di conformità e schede prodotto
- Possibilità di inserimento del NUMERO DI LOTTO dell'alimento contenuto
- Utilizzo di un PENNARELLO SPECIFICO per scrivere sull'etichetta
- Aiutano a garantire la sicurezza e l'igiene degli alimenti secondo la normativa HACCP
- Immediata individuazione del contenuto grazie ai PITTOGRAMMI COLORATI
- Realizzati con ETICHETTA PERMANENTE grazie a tecnologia IML
- Materiale BPA-FREE
- BUONA TRASPARENZA per identificare facilmente il contenuto



BACINELLA GRADUATA GN 1/1

2795000 cm 53x32,5 H 20
2795100 cm 53x32,5 H 15
2795200 cm 53x32,5 H 10
2795300 cm 53x32,5 H 6,5



BACINELLA GRADUATA GN 1/2

2795400 cm 32,5x26,5 H 20
2795500 cm 32,5x26,5 H 15
2795600 cm 32,5x26,5 H 10
2795700 cm 32,5x26,5 H 6,5



BACINELLA GRADUATA GN 1/3

2795800 cm 32,5x17,6 H 20
2795900 cm 32,5x17,6 H 15
2796000 cm 32,5x17,6 H 10
2796100 cm 32,5x17,6 H 6,5



BACINELLA GRADUATA GN 1/4

3196300 cm 26,5x16,2 H 20
2826000 cm 26,5x16,2 H 15
2826100 cm 26,5x16,2 H 10
3196200 cm 26,5x16,2 H 6,5



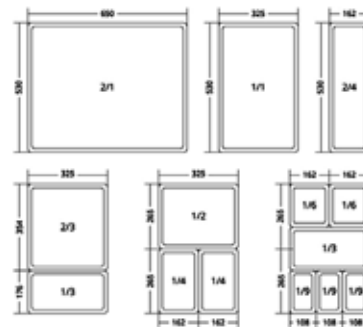
BACINELLA GRADUATA GN 1/6

3196700 cm 17,6x16,2 H 20
3196600 cm 17,6x16,2 H 15
3196500 cm 17,6x16,2 H 10
3196400 cm 17,6x16,2 H 6,5



BACINELLA GN 1/9

70301 cm 17,6x10,8 H 10
70302 cm 17,6x10,8 H 6,5



BACINELLA GRADUATA GN 1/1

- 16111500 cm 53x32,5 H 20
- 16111400 cm 53x32,5 H 15
- 16111300 cm 53x32,5 H 10
- 16111200 cm 53x32,5 H 6,5



BACINELLA GRADUATA GN 1/2

- 16111900 cm 32,5x26,5 H 20
- 16111800 cm 32,5x26,5 H 15
- 16111700 cm 32,5x26,5 H 10
- 16111600 cm 32,5x26,5 H 6,5



BACINELLA GRADUATA GN 1/3

- 16112300 cm 32,5x17,6 H 20
- 16112200 cm 32,5x17,6 H 15
- 16112100 cm 32,5x17,6 H 10
- 16112000 cm 32,5x17,6 H 6,5



BACINELLA GRADUATA GN 1/4

- 2706000 cm 26,5x16,2 H 20
- 16112600 cm 26,5x16,2 H 15
- 16112500 cm 26,5x16,2 H 10
- 16112400 cm 26,5x16,2 H 6,5



BACINELLA GRADUATA GN 1/6

- 2705900 cm 17,6x16,2 H 20
- 16112900 cm 17,6x16,2 H 15
- 16112800 cm 17,6x16,2 H 10
- 16112700 cm 17,6x16,2 H 6,5



BACINELLA GN 1/9

- 16113100 cm 17,6x10,8 H 10
- 16113000 cm 17,6x10,8 H 6,5



FALSO FONDO FORATO

- 16113800 GN 1/1
- 16113900 GN 1/2
- 16114000 GN 1/3
- 16114200 GN 1/6



COPERCCHIO STANDARD GN

- | | |
|-----------------|-----------------|
| 16113200 GN 1/1 | 16113500 GN 1/4 |
| 16113300 GN 1/2 | 16113600 GN 1/6 |
| 16113400 GN 1/3 | 16113700 GN 1/9 |



COPERCCHIO CON GUARNIZIONE A TENUTA D'ARIA E A PROVA DI LIQUIDI

- 8044 GN 1/1
- 8045 GN 1/2
- 8046 GN 1/3



COPERCCHI POLIPROPILENE COLORATI

- | | | |
|-----------------------|-----------------------|-----------------------|
| 2796500 GN 1/1 BLU | 2797300 GN 1/3 BLU | 3196800 GN 1/6 BLU |
| 2796300 GN 1/1 GIALLO | 2797100 GN 1/3 GIALLO | 3196900 GN 1/6 GIALLO |
| 2796200 GN 1/1 ROSSO | 2797000 GN 1/3 ROSSO | 3197000 GN 1/6 ROSSO |
| 2796400 GN 1/1 VERDE | 2797200 GN 1/3 VERDE | 3197100 GN 1/6 VERDE |
| 45601 GN 1/1 VIOLA | 45801 GN 1/3 VIOLA | 46001 GN 1/6 VIOLA |
| 2796900 GN 1/2 BLU | 2825600 GN 1/4 BLU | 70404 GN 1/9 BLU |
| 2796700 GN 1/2 GIALLO | 2825700 GN 1/4 GIALLO | 70402 GN 1/9 GIALLO |
| 2796600 GN 1/2 ROSSO | 2825800 GN 1/4 ROSSO | 70401 GN 1/9 ROSSO |
| 2796800 GN 1/2 VERDE | 2825900 GN 1/4 VERDE | 70403 GN 1/9 VERDE |
| 45701 GN 1/2 VIOLA | 45901 GN 1/4 VIOLA | 70405 GN 1/9 VIOLA |



- LOGO MORI 2A marchiato laser
- QR CODE per dichiarazioni di conformità e schede prodotto
- CODICE A BARRE per lotto di tracciabilità
- Realizzati in AISI304 (1.4301)
- Acciaio inossidabile con ALTO CONTENUTO DI NICHEL
- RAGGIATURE RIDOTTE per garantire il massimo contenuto
- SPESSORI studiati per garantire maggiore robustezza ed indeformabilità
- Sottoposti a trattamenti di DECAPAGGIO, PASSIVAZIONE E VIBROBURATTATURA
- BASSA RUGOSITÀ SUPERFICIALE per consentire un lavaggio agevole
- Realizzati secondo procedure GMP (Good Manufacturing Practices)



BACINELLA GN 2/1

1691800 cm 65x53 H 20
955000 cm 65x53 H 6,5



BACINELLA GN 1/1

16105300 cm 53x32,5 H 20
16105200 cm 53x32,5 H 15
16105100 cm 53x32,5 H 10
16105000 cm 53x32,5 H 6,5
16104900 cm 53x32,5 H 4
16104800 cm 53x32,5 H 2



BACINELLA GN 1/2

16105900 cm 32,5x26,5 H 20
16105800 cm 32,5x26,5 H 15
16105700 cm 32,5x26,5 H 10
16105600 cm 32,5x26,5 H 6,5
16105500 cm 32,5x26,5 H 4
16105400 cm 32,5x26,5 H 2



BACINELLA GN 1/3

16106300 cm 32,5x17,6 H 20
16106200 cm 32,5x17,6 H 15
16106100 cm 32,5x17,6 H 10
16106000 cm 32,5x17,6 H 6,5
NEW 4664 cm 32,5x17,6 H 4
NEW 3237000 cm 32,5x17,6 H 2



BACINELLA GN 1/4

16106700 cm 26,5x16,2 H 20
16106600 cm 26,5x16,2 H 15
16106500 cm 26,5x16,2 H 10
16106400 cm 26,5x16,2 H 6,5
NEW 8502 cm 26,5x16,2 H 2



BACINELLA GN 1/6

16107100 cm 17,6x16,2 H 20
16107000 cm 17,6x16,2 H 15
16106900 cm 17,6x16,2 H 10
16106800 cm 17,6x16,2 H 6,5



BACINELLA GN 1/9

16107300 cm 17,6x10,8 H 10
16107200 cm 17,6x10,8 H 6,5



BACINELLA FORATA GN 1/1

NEW 2734700 cm 53x32,5 H 10
1978000 cm 53x32,5 H 6,5
16107400 cm 53x32,5 H 4



TEGLIA BORDO PIANO GN 1/1

2913100 cm 53x32,5 H 6,5
2868200 cm 53x32,5 H 4
2868100 cm 53x32,5 H 2



TEGLIA BORDO PIANO GN 1/2

2868600 cm 32,5x26,5 H 4
2868500 cm 32,5x26,5 H 2

MORI2A BACINELLE GN INOX 18/10



FALSO FONDO FORATO

16107600 GN 1/1
16107700 GN 1/2
8426 GN 1/3



COPERCHIO STANDARD GN

16107800 GN 1/1 16108100 GN 1/4
16107900 GN 1/2 16108200 GN 1/6
16108000 GN 1/3 16108300 GN 1/9



COPERCHIO GN CON POMOLO PER HACCP

36701 GN 1/1 36704 GN 1/4
36702 GN 1/2 36705 GN 1/6
36703 GN 1/3

MORI2A BACINELLE GN POLICARBONATO



BACINELLA
GRADUATA GN 1/1

16108700 cm 53x32,5 H 20
16108600 cm 53x32,5 H 15
16108500 cm 53x32,5 H 10
16108400 cm 53x32,5 H 6,5



BACINELLA
GRADUATA GN 1/2

16109100 cm 32,5x26,5 H 20
16109000 cm 32,5x26,5 H 15
16108900 cm 32,5x26,5 H 10
16108800 cm 32,5x26,5 H 6,5



BACINELLA GRADUATA GN 1/3

16109500 cm 32,5x17,6 H 20
16109400 cm 32,5x17,6 H 15
16109300 cm 32,5x17,6 H 10
16109200 cm 32,5x17,6 H 6,5



BACINELLA GRADUATA GN 1/4

2705700 cm 26,5x16,2 H 20
16109800 cm 26,5x16,2 H 15
16109700 cm 26,5x16,2 H 10
16109600 cm 26,5x16,2 H 6,5



BACINELLA GRADUATA GN 1/6

2705800 cm 17,6x16,2 H 20
16110100 cm 17,6x16,2 H 15
16110000 cm 17,6x16,2 H 10
16109900 cm 17,6x16,2 H 6,5



BACINELLA GN 1/9

2630500 cm 17,6x10,8 H 10
2706100 cm 17,6x10,8 H 6,5



FALSO FONDO FORATO

16110700 GN 1/1
16110800 GN 1/2



COPERCHIO STANDARD GN

16110200 GN 1/1 16110500 GN 1/4
16110300 GN 1/2 16110600 GN 1/6
16110400 GN 1/3 2630600 GN 1/9



BACINELLE GN POLICARBONATO NERO **NEW**



15883 BACINELLA GN 1/1 cm 53x32,5 H 6,5



15885 BACINELLA GN 1/2 cm 32,5x26,5 H 6,5



15887 BACINELLA GN 1/3 cm 32,5x17,5 H 6,5



15889 BACINELLA GN 1/4 cm 26,4x16 H 6,5



15890 FALSO FONDO FORATO
GN 1/1 cm 46,7x26,3



BACINELLE GN MELAMINA **NEW**

buffet | tabletop | bar



17824 CONTENITORE BIANCO GN 1/1 cm 53x32,5 H 6,5

17822 CONTENITORE BIANCO GN 1/2 cm 32,5x26,5 H 6,5

17820 CONTENITORE BIANCO GN 1/3 cm 32,5x17,5 H 6,5

17818 CONTENITORE BIANCO GN 1/4 cm 26,4x16,2 H 6,5

17816 CONTENITORE BIANCO GN 1,6 cm 17,6x16,2 H 6,5



17823 CONTENITORE NERO GN 1/1 cm 53x32,5 H 6,5

17821 CONTENITORE NERO GN 1/2 cm 32,5x26,5 H 6,5

17819 CONTENITORE NERO GN 1/3 cm 32,5x17,5 H 6,5

17817 CONTENITORE NERO GN 1/4 cm 26,4x16,2 H 6,5

17815 CONTENITORE NERO GN 1,6 cm 17,6x16,2 H 6,5



CONTENITORI PER ALIMENTI

FOOD SAFETY INNOVATION



9317 CONTENITORE PER ALIMENTI
CON RUOTE cm 70x46 H 48 LT 90



9316 CONTENITORE PER ALIMENTI
CON RUOTE cm 65x43 H 45 LT 70



864500 CONTENITORE IMPILABILE
2 APERTURE cm 56,5x34 H 20



9297 CONTENITORE IMPILABILE
2 APERTURE cm 41,5x34 H 20



9298 CONTENITORE IMPILABILE
2 APERTURE cm 39,5x20 H 20



9342 CONTENITORE CON COPERCHIO
cm 22,5x22,5 H 23 LT 8



2823800 CONTENITORE CON COPERCHIO
cm 38x26,5 H 15,5 LT 9



2823900 CONTENITORE CON COPERCHIO
cm 38x26,5 H 23 LT 14



864300 BOX BIANCO CON COPERCHIO
cm 53x40 H 22




4450 TRAMOGGIA LT 100 cm 70,5x46,5x58
4449 TRAMOGGIA LT 80 cm 65,5x43,5x56

araven
FOOD SAFETY INNOVATION



9315 BOX TRASPARENTE CON RUOTE cm 53x40 H 38

araven
FOOD SAFETY INNOVATION



9578 ORGANIZER cm 45x34,9 H 19,5

araven
FOOD SAFETY INNOVATION



9312 VASCHETTA BIANCA cm 48,5x33,5 H 8 LT 8
9311 VASCHETTA BIANCA cm 43,5x28,5 H 8 LT 5

araven
FOOD SAFETY INNOVATION



9577 VASCHETTA BIANCA cm 34,5x23,5 H 7,5 LT 3

araven
FOOD SAFETY INNOVATION



9314 CONTENITORE ALTO cm 44x35 H 16 LT 20

araven
FOOD SAFETY INNOVATION



9299 SECCHIO QUADRATO CON COPERCHIO
cm 41,5x41,5 H 50 LT 60

araven
FOOD SAFETY INNOVATION



2824000 SECCHIO CON COPERCHIO
Ø cm 40 LT 30 BIANCO

isi
PLAST S.p.A.



D

C

SECCHIO ALIMENTI POLIPROPILENE CON COPERCHIO

A 3119400 LT 32,9 **C 3119200** LT 16,1
B 3119300 LT 22,8 **D 3119100** LT 11,8



CASSETTA TRANSPORT cm 60x40

31155400 H 20 2893900 H 8
2780300 H 16 31149200 H 6
31114700 H 11



31257600 COPERCHIO PER
CASSETTA TRANSPORT
cm 60x40



NEW 1696700 COPERCHIO CON MANICI
PER CASSETTA TRANSPORT
SOVRAPPONIBILE cm 62x40



CASSETTA SERVICE cm 60x40

1155300 H 32 LT 60 109800 H 10 LT 20
767600 H 24 LT 50 31252600 H 7 L 12
NEW 1269 H 13 LT 28



CASSETTA SERVICE
FORATA cm 60x40

806500 H 13 LT 28
2913000 H 10 LT 20
346000 H 7 LT 12



2425200 COPERCHIO CON MANICI cm 50x40
PER CONTENITORI SOVRAPPONIBILI

3235900 COPERCHIO CON MANICI cm 40x30
PER CONTENITORI SOVRAPPONIBILI



31252700 COPERCHIO PER
CASSETTA SERVICE
cm 60x40

Mobil Plastic



NEW 19439 CASSETTA CHIUSA
cm 60x40 H 13 LT 24

NEW 19438 CASSETTA CHIUSA
cm 60x40 H 10 LT 18

NEW 19437 CASSETTA CHIUSA
cm 60x40 H 7 LT 12



31134500 CONTENITORI SOVRAPPONIBILI
BIANCO cm 50x40x25

31262300 CONTENITORI SOVRAPPONIBILI
BIANCO cm 40x30x21

Mobil Plastic



NEW 19442 CASSETTA FORATA
cm 60x40 H 13 LT 24

NEW 19441 CASSETTA FORATA
cm 60x40 H 10 LT 18

NEW 19440 CASSETTA FORATA
cm 60x40 H 7 LT 12



BACINELLA FRIGOR

31114900 cm 50x34 H 11
31114800 cm 40x30 H 10
31139700 cm 34x24 H 10
31139600 cm 30x20 H 10



NEW **31135200** COPERCHIO PER BACINELLA FRIGOR cm 50x34
31135100 COPERCHIO PER BACINELLA FRIGOR cm 40x30



BACINELLA RETTANGOLARE

31190400 cm 70x45x40 LT 90
31147600 cm 62x42x30 LT 60



8021 COPERCHIO PER BACINELLA cm 70x45
31147700 COPERCHIO PER BACINELLA cm 62x42



CESTA FORATA

31147500 cm 80x52x40,5 **2913200** cm 63x45x35
572800 cm 70x45x40 **858900** cm 50x34x30



31197000 CESTA FORATA cm 50x34x11
730900 CESTA FORATA cm 40x30x10



31197100 CESTA FORATA cm 34x24x10



31439200 SGABELLO BIANCO cm 42x34x42



112700 SALVAPIATTI cm 60x40 H 2
31016300 SALVAPIATTI cm 40x25
31262000 SALVAPIATTI cm 33x24



1712800 PALLET LAVORO POLIPROPILENE cm 60x40
1712900 PALLET LAVORO POLIPROPILENE cm 80x60



345800 CARRELLO BOX SERVICE cm 60x40
 GRIGIO CON RUOTE
 PORTATA MAX kg 250



BOX ISOTERMICI POLIPROPILENE



13232 BOX COMBI GN 1.1 cm 63x50 H 58
 misure interne 53,5x33 H 47 LT 83
 ● Prodotto disponibile su richiesta



2418600 BOX UNISTAR cm 69,5x49,5 H 36
 misure interne cm 63,5x43,5x30 LT 82
172200 BOX UNISTAR cm 69,5x49,5 H 32
 misure interne 62,5x42,5 H 26 LT 70



2013500 BOX GASTROSTAR GN 1/1 cm 60x40 H 33
 misure interne 53,5x34 H 27 LT 50
2013400 BOX GASTROSTAR GN 1/1 cm 60x40 H 28
 misure interne 53,5x34 H 22 LT 40



116301 BOX GN 1/2 cm 39x33 H 28
 misure interne cm 33x27 H 22 LT 19



11444 PIASTRA EUTETTICA
 MORBIDA cm 36x27,5 H 1,5

**Grazie alla struttura
in acciaio e ai sistemi
antivandalismo il
gettacarte con posacenere
Ginevra permette di
fornire ai propri clienti
un ambiente pulito e
sempre in ordine.**



**Gettacarte con
posacenere**

PORTAOMBRELLI



112600 PORTAOMBRELLI
NUOVO AMBRA NERO
Ø cm 25 H 52



21301 PORTAOMBRELLI
ELEGANCE BIANCO
cm 25x25 H 57



21303 PORTAOMBRELLI
ELEGANCE MOKA
cm 25x25 H 57



14060 PLUVIAL PORTAOMBRELLI
FORATO NERO LT 27
Ø cm 26,5 H 60



● **14061** MULTI PORTAOMBRELLI NERO
8 POSTI cm 52x26 H 52,5

POSACENERE



19470300 POSACENERE
MURALE GRIGIO
ANTRACITE
cm 23x6 H 28



19446300 POSACENERE
MURALE NERO
Ø 15,5 cm H 15



COLLEZIONE GINEVRA



● **14072** GETTACARTE
CON POSACENERE
GRIGIO MANGANESE
LT 29 cm 33x28 H 94



19446100 POSACENERE
CON SABBIA
GRIGIO
Ø 33 cm H 80



19446000 POSACENERE
CON SABBIA
NERO
Ø 33 cm H 80

● Prodotto disponibile su richiesta



**COLLEZIONE
QUADRO 27**

STIL
C O S G



● **14117** POSACENERE
GETTACARTE NERO
27 LT cm 30x20 H 71

STIL
C O S G



19445800 POSACENERE
GETTACARTA NERO
LT 20 Ø 25 cm H 62



19445400 POSACENERE
BASCULANTE GRIGIO
LT 40 cm 33x23 H 78



1758300 CESTINO CON
POSACENERE LT 50
cm 31x31 H 85

STIL
C O S G



STIL
C O S G



STIL
C O S G



STIL
C O S G



936500 LUNA POSACENERE
CON SABBIA NERO
Ø 32 cm H 70



936400 LUNA GETTACARTA
LT. 40 NERO
Ø 32 cm H 69



1063800 LUNA GETTACARTA
"PUSH" LT. 40 NERO
Ø 32 cm H 69



936700 LUNA GETTACARTA
"PUSH" LT. 40 BIANCO
Ø 32 cm H 84

**COLLEZIONE
BIRKIN**



13563 POSACENERE
A COLONNA
SAGOMATO
INOX NERO 4 LT
Ø 13 cm H 108

**COLLEZIONE
BIRKIN MURALE**



● **14090** POSACENERE MURALE INOX
NERO 5 LT Ø 18 cm H 64,5
● **14093** POSACENERE MURALE INOX
SATINATO 5 LT Ø 18 cm H 64,5

COLLEZIONE MILUNA



● **14116** GETTACARTE
MURALE NERO
40 LT cm 39,5x19,5
H 64,7



● **14114** GETTACARTE
MURALE NERO
20 LT cm 39,5x19,5
H 38,8



COLLEZIONE GRISÙ VIP COLOR

- 14104 CORPO X GETTACARTE NERO AUTOESTINGUENTE 90 LT Ø cm 40 H 75
- 14106 COPERCHIO NERO PER GETTACARTE 50 LT
- 14097 CORPO X GETTACARTE NERO AUTOESTINGUENTE 50 LT Ø cm 33,5 H 59
- 14098 COPERCHIO NERO PER GETTACARTE 50 LT



COLLEZIONE GRISÙ

- 14109 GETTACARTE INOX SATINATO 90 LT Ø cm 40 H 75
- 14107 GETTACARTE INOX SATINATO 50 LT Ø cm 33,5 H 58,5



COLLEZIONE APOLLINO



- 14110 GETTACARTE PUSH INOX SATINATO 40 LT Ø cm 35 H 74



- 14112 GETTACARTE PUSH NERO CON COPERCHIO INOX 40 LT Ø cm 35 H 74



COLLEZIONE BIN GALVA



- 14086 PATTUMIERA A PEDALE CON SECCHIO IN ACCIAIO GALVANIZZATO 12 L Ø cm 32 H 40
- 14083 PATTUMIERA A PEDALE CON SECCHIO IN ACCIAIO GALVANIZZATO 5 L Ø cm 26,5 H 29



COLLEZIONE BIN 304



- 14082 PATTUMIERA A PEDALE INOX AISI 304 BRILLANTE 20 L Ø cm 27 H 44
- 14081 PATTUMIERA A PEDALE INOX AISI 304 BRILLANTE 14 L Ø cm 27 H 38
- 14079 PATTUMIERA A PEDALE INOX AISI 304 BRILLANTE 5 L Ø cm 18 H 29



COLLEZIONE PELICANTE



- 14072 CONTENITORE RIFIUTI A PEDALE INOX BRILLANTE 80 L Ø cm 42 H 76,5



COLLEZIONE CONTICLAP



- 14076 PORTASACCO MOBILE A CHIUSURA ERMETICA cm 60x45 H 96

● Prodotto disponibile su richiesta

COLLEZIONE SBARAZZINO



- **14059** CONTENITORE RIFIUTI A PEDALE INOX BRILLANTE CON APERTURA CENTRALE 70 L cm 55x52 H 72,5

COLLEZIONE DUE IN UNO



- **14063** SEPARATORE INTERNO PORTASACCO ACCIAIO cm 30x27 H 2 (Compatibile con cod. 14062, 14065, 14069 e 14071)

COLLEZIONE CONTINOX



- **14065** CONTENITORE RIFIUTI MOBILE A PEDALE INOX BRILLANTE 110 L cm 48x42 H 96,5

● *Prodotto disponibile su richiesta*



- **14062** CONTENITORE RIFIUTI MOBILE A PEDALE INOX BRILLANTE 70 L cm 48x42 H 75,5

COLLEZIONE CONTIMAR



- **14067** CONTENITORE RIFIUTI MOBILE A PEDALE INOX BRILLANTE AUTOESTINGUENTE 70 L cm 48x42 H 75,5

COLLEZIONE MEC



cod 14058



- **14057** CONTENITORE RIFIUTI SVUOTAVASSOI INOX SATINATO 120 L cm 60x56,5 H 130

- **14058** GUIDA FERMAVASSOI PER CONTENITORE RIFIUTI INOX SATINATO (per cod. 14057) cm 60x46 H 15



COLLEZIONE CONTICOLOR



● **14071** CONTENITORE RIFIUTI MOBILE A PEDALE BIANCO 110L
cm 48x42 H 96,5



● **14069** CONTENITORE RIFIUTI MOBILE A PEDALE BIANCO 70 L
cm 48x42 H 75,5



COLLEZIONE CONTITOP MOBILE



● **14089** CONTENITORE RIFIUTI MOBILE A PEDALE BIANCO 90 L
cm 50x40 H 82



● **14087** CONTENITORE RIFIUTI MOBILE A PEDALE BIANCO 70 L
cm 50x40 H 66



- **14096** CONTENITORE RIFIUTI MOBILE A PEDALE BIANCO COPERCHIO BLU 90 L cm 50x40 H 82
- **14099** CONTENITORE RIFIUTI MOBILE A PEDALE BIANCO COPERCHIO GIALLO 90 L cm 50x40 H 82
- **14102** CONTENITORE RIFIUTI MOBILE A PEDALE BIANCO COPERCHIO ROSSO 90 L cm 50x40 H 82
- **14103** CONTENITORE RIFIUTI MOBILE A PEDALE BIANCO COPERCHIO VERDE 90 L cm 50x40 H 82

- **14091** CONTENITORE RIFIUTI MOBILE A PEDALE BIANCO COPERCHIO BLU 70 L cm 50x40 H 66
- **14092** CONTENITORE RIFIUTI MOBILE A PEDALE BIANCO COPERCHIO GIALLO 70 L cm 50x40 H 66
- **14094** CONTENITORE RIFIUTI MOBILE A PEDALE BIANCO COPERCHIO ROSSO 70 L cm 50x40 H 66
- **14095** CONTENITORE RIFIUTI MOBILE A PEDALE BIANCO COPERCHIO VERDE 70 L cm 50x40 H 66

● *Prodotto disponibile su richiesta*

stefanplast

COLLEZIONE MARGHERITA



31248400 PATTUMIERA QUADRATA L 20 CON PEDALE

stefanplast

COLLEZIONE BE GREEN



2958800 PATTUMIERA 50 LT GIALLA

2958900 PATTUMIERA 50 LT VERDE

2958700 PATTUMIERA 50 LT BIANCA

3501 PATTUMIERA 50 LT BLU

giganplast



31105200 BIDONE IMMONDIZIA ONDINA LT 60

giganplast



31125900 BIDONE IMMONDIZIA UNIVERSAL LT 60

Mobil Plastic



2981 BIDONE PORTARIFIUTI BIANCO LT 80

STIL
C O S O



13204 PATTUMIERA BIANCA CON PEDALE LT 80 cm 50,5x40 H 73

stefanplast

COLLEZIONE URBAN ECO SYSTEM



12705 BIDONE BLU CON RUOTE E PEDALE LT 80 cm 50x38 H 82



12706 BIDONE GRIGIO CON RUOTE E PEDALE LT 80 cm 50x38 H 82



12707 BIDONE VERDE CON RUOTE E PEDALE LT 80 cm 50x38 H 82

NEW



18107 BIDONE BIANCO CON RUOTE E PEDALE LT 80 cm 50x38 H 82

stefanplast



- NEW** 19586 COPERCHIO PER BIDONE NERO LT. 100 (cod. 19583) Ø 53 cm H 3
- NEW** 19585 COPERCHIO PER BIDONE NERO LT. 70 (cod. 19582) Ø 46 cm H 3

- NEW** 19583 BIDONE PORTA IMMONDIZIA NERO SENZA COPERCHIO LT. 100 Ø 52 cm H 65
- NEW** 19582 BIDONE PORTA IMMONDIZIA NERO SENZA COPERCHIO LT. 70 Ø 45 cm H 60

- NEW** 19584 BIDONE PORTA IMMONDIZIA VERDE SENZA COPERCHIO LT. 70 Ø 45 cm H 60

- NEW** 88205 COPERCHIO PER BIDONE VERDE LT. 70 (cod. 19584) Ø 46 cm H 3


giganplast



345900 CONTENITORE MAX LT 100 VERDE CON COPERCHIO


giganplast



31448400 COPERCHIO PER CONTENITORE MAX LT 80-100 (per cod. 345900)



31437900 KIT PEDALE PER BIDONE MAX LT 100 (cod. 345900)

Mobil Plastic



- 59106 KIT PEDALE CON ANELLO LT 240 (per cod. 59104)
- 59105 KIT PEDALE CON ANELLO LT 120 (per cod. 59101 e 59102)



Mobil Plastic

BIDONE RACCOLTA DIFFERENZIATA

- 59104 LT 240 VERDE
- 59102 LT 120 VERDE
- 59101 LT 120 MARRONE

Mobil Plastic



2980 TRESPOLO PORTASACCO LT 110 VERDE



NEW

14824 SCAFFALE 4 PIANI cm 97,5x47,5 H 170
PORTATA MASSIMA PER RIPIANO KG 150

Ripiani forati per la circolazione dell'aria, realizzati in PP sono totalmente smontabili per una facile pulizia. Stoccaggio del carico distribuito, fino a 150kg per livello. Facile da montare e smontare per manutenzione, pulizia, disinfezione e controllo... Non sono necessari attrezzi per il montaggio. Struttura in alluminio anodizzato di elevata resistenza meccanica e resistente alla corrosione. Dadi e bulloni in acciaio inossidabile. Ripiani regolabili in altezza, ogni 15 cm. Piedini regolabili per una perfetta stabilità.



NEW

14832 SCAFFALE ESTENSIBILE 4 PIANI cm 89-135x48
H 167 PORTATA MASSIMA PER RIPIANO KG 140

Scaffalatura estensibile da 89 cm a 135 cm con copertura per guide telescopiche. Il principale vantaggio del sistema è che la scaffalatura si adatta allo spazio a disposizione senza necessità di realizzazioni su misura. Viene fornito il sistema di facile montaggio e smontaggio imballato piatto per una facile conservazione e trasporto. Non sono necessari strumenti per l'assemblaggio.



NEW

14825 CARRELLO DA SERVIZIO 3 PIANI cm 107x50 H 98
Ø RUOTE cm 10 PORTATA MASSIMA KG 150

CARRELLI



NEW 17849 CARRELLO 3 PIANI INOX cm 91x59 H 93

Con 3 ripiani cm 83x51, distanza tra i ripiani 26 cm, capacità di carico totale 120 kg, 4 ruote con 2 freni, montaggio semplice



13215 CARRELLO GUERIDON INOX 2 PIANI BILAMINATO cm 70x40 H 76.5
Ø RUOTE cm 10 PORTATA MASSIMA KG 120



19493700 CARRELLO INOX 3 PIANI cm 103x52 H 92
Ø RUOTE cm 10 PORTATA MASSIMA KG 160



272300 CARRELLO INOX 2 PIANI 103x53 H 92
Ø RUOTE cm 10 PORTATA MASSIMA KG 140



● **13221** CARRELLO PORTAPIATTI 96 PIATTI da cm 18-23
cm 74x74 H 185 DISTANZA FRA PIANI cm 5,9
PORTATA MASSIMA KG 100 Ø RUOTE cm 12,5



● **13220** CARRELLO PORTAPIATTI 96 PIATTI da cm 24-31
cm 74x74 H 185 DISTANZA FRA PIANI cm 5,9
PORTATA MASSIMA KG 100 Ø RUOTE cm 12,5



● **937000** CARRELLO PORTATEGLIE 18 GN 2/1 O 36 GN 1/1 H 6,5
cm 62x74 H 164 DISTANZA FRA PIANI cm 6,9
Ø RUOTE cm 12,5 PORTATA MASSIMA KG 300

● *Prodotto disponibile su richiesta*



● **13216** CARRELLO PORTATEGLIE 18 GN 1/1 H 6,5
cm 62x38,5 H 161 DISTANZA FRA PIANI cm 6,9
Ø RUOTE cm 10 PORTATA MASSIMA KG 150




● **3266300** CARRELLO PORTATEGLIE 20 TEGLIE cm 51x54 H 172
DISTANZA FRA PIANI cm 8 (utile 6,6) Ø RUOTE cm 12,5
PORTATA MASSIMA KG 80



● **13219** CARRELLO INOX PORTACASSE cm 57x97 H 103
PIANALE BASSO MULTIUSO, Ø RUOTE cm 12,5
PORTATA MASSIMA KG 200



● **13222** CARRELLO INOX RITIRO 30 VASSOI cm 129x55 H 153
DISTANZA FRA PIANI cm 12 Ø RUOTE cm 10
PORTATA MASSIMA KG 450



NEW

● **14834** CARRELLO INOX RITIRO 10 VASSOI cm 47x55 H 153
DISTANZA FRA PIANI cm 11,4 Ø RUOTE cm 10
PORTATA MASSIMA KG 150

● *Prodotto disponibile su richiesta*